



bis

2024 2025

CATALOGO PRODOTTI

OFFICIAL AGENT FOR ITALY

TEKTRO
DISC BRAKES

TRP

FPD

YBN

ZOOM
COMPONENTS

microSHIFT

XHS
CARBON-TECH

CHIN
HAUR

CST



SPECIFICHE TECNICHE

SINGLE VS DUAL COMPOUND

La miscela di gomma utilizzata incrementa le performance generali del pneumatico, fornendo maggiori vantaggi durante l'uso. CST offre due tipi di mescole: single e dual.

SINGLE

Un'unica miscela lungo tutto il battistrada che garantisce longevità e performance.

DUAL

Una doppia miscela composta da una parte centrale più dura e resistente e una parte laterale più soffice che garantisce una maggiore aderenza.

THREADS PER INCH (TPI)

Questa sigla indica il numero di fili di nylon che si incrociano in pollice quadrato. Un indice basso indica una buona resistenza alle forature e ai tagli, ma aumenta il peso totale. Una copertura con un indice alto è adatta a tutti i tipi di terreno, offre una corsa più fluida e una notevole diminuzione di peso.

PESO

I PESI SI INTENDONO CON UNA TOLLERANZA DEL $\pm 5\%$

ROAD



PROTEZIONE ANTIFORATURA

EPS

La tipologia EPS (Eccezionale sicurezza contro le forature) si ottiene grazie all'inserimento di uno strato brevettato di poliestere ricoperto in gomma tra la carcassa e il battistrada.

La trama stretta di questo strato leggero e antiforatura non permette ai corpi estranei di penetrare la carcassa e danneggiare la camera.

Anche in versione EPS BTB ovvero da cerchietto a cerchietto.

KEVLAR NET

La combinazione delle fibre in Aramid e i fili di nylon con una trama specificamente studiata rende questo tipo di antiforatura unico. Possiede le stesse caratteristiche dell'antiforatura EPS, ma migliora del 40% le prestazioni, grazie anche alla riduzione del peso del materiale stesso.

FOLDING BEAD VS WIRE BEAD

WIRE BEAD

È necessario utilizzare un materiale solido per stabilizzare la gomma contro il cerchio durante il gonfiaggio. La rigidità del cerchietto garantisce la forma della copertura, ma la rende anche più pesante.

FOLDING BEAD

Anche il cerchietto pieghevole si mantiene nella corretta posizione contro il cerchio, ma la copertura è più leggera. Il cerchietto pieghevole viene creato in materiale Aramid.

WIRE BEAD

FOLDING BEAD

LA NOSTRA GAMMA 170TPI

C-3045

Il nuovo copertoncino CST Energia è l'ultimo nato nella gamma CST da corsa e il suo nome rispetta le sue caratteristiche principali: lo strato EPS per proteggere dalle forature e la carcassa 170TPI ad alte prestazioni per garantire leggerezza e resistenza. CST Energia ti porterà ovunque!

ENERGIA

CODICE ARTICOLO	BATTISTRADA	MISURA	ETRTO	TPI	CERCHIETTO	MESCOLA	TECNOLOGIA	COLORE	PESO
In allestimento	C-3045	700X28	28-622	170	Pieghevole	Dual	EPS	Nero	290
In allestimento	C-3045	700X25	25-622	170	Pieghevole	Dual	EPS	Nero	240

RECOURSE

C-1808

RECOURSE rappresenta una scelta eccellente per coloro che desiderano utilizzare una copertura più corposa sia durante l'allenamento che durante le competizioni. La carcassa da 170TPI permette di ridurre il peso e di ottimizzare le prestazioni, mentre la nuova protezione Kevlar net permette di evitare qualunque tipo di foratura.



CODICE ARTICOLO	BATTISTRADA	MISURA	ETRTO	TPI	CERCHIETTO	MESCOLA	TECNOLOGIA	COLORE	PESO
35CP700X25W1808BK	C-1808	700x25	25-622	170	Pieghevole	Dual	EPS / KEVLAR NET	Nero	240



CORRERE

C-1691

Il copertoncino pieghevole da corsa a doppia mescola CORRERE risponde a tutte le esigenze dalla competizione all'allenamento. Il battistrada garantisce ottime prestazioni, perfetta aderenza e controllo anche in curva, e una lunga durata. La mescola permette di offrire alte performance sul bagnato e soprattutto nella stagione invernale. Dispone di uno speciale strato antiforatura EPS per migliorare la qualità della corsa e la durabilità ed è alleggerita dalla tecnologia 170 TPI.

CODICE ARTICOLO	BATTISTRADA	MISURA	ETRT0	TPI	CERCHIETTO	MESCOLA	TECNOLOGIA	COLORE	PESO
35CP700X25W1691BX	C-1691	700X25	25-622	170	Pieghevole	Dual	EPS	Nero	190

CONQUISTARE

C-1761

Il copertoncino da corsa CONQUISTARE è stato studiato con uno scopo ben preciso: "conquistare" la strada in ogni situazione, in ogni momento. Il battistrada di questo copertoncino è stato disegnato con una parte centrale liscia, per minimizzare la resistenza al rotolamento e la conseguente usura della copertura stessa, e una parte leggermente tassellata, per massimizzare la tenuta di strada in curva. La copertura sarà disponibile con doppia mescola e protezione antiforatura EPS e tecnologia alleggerita 170TPI

CODICE ARTICOLO	BATTISTRADA	MISURA	ETRT0	TPI	CERCHIETTO	MESCOLA	TECNOLOGIA	COLORE	PESO
35CP700X25W1761BK	C-1761	700x25	25-622	170	Pieghevole	Dual	EPS	Nero	220



CITO

C-1922

Leggerezza, flessibilità e robustezza sono le principali caratteristiche del nuovo copertoncino CITO e lo rendono adatto alle esigenze di ogni corridore durante le competizioni. Il battistrada è tondeggiante, e la sua forma offre una notevole battuta a terra sui lati. L'intaglio laterale è stato studiato per attuire le asperità del terreno e migliorare il comfort nell'uso e la scorrevolezza. La copertura sarà disponibile nella versione da 170TPI, con doppia mescola e protezione antiforatura EPS.

CODICE ARTICOLO	BATTISTRADA	MISURA	ETRT0	TPI	CERCHIETTO	MESCOLA	TECNOLOGIA	COLORE	PESO
35CP700X25W1922BK	C-1922	700x25	25-622	170	Pieghevole	Dual	EPS	Nero	205
35CP700X23W1922BK	C-1922	700x23	23-622	170	Pieghevole	Dual	EPS	Nero	185
35CP700X23W1922BL	C-1922	700x23	23-622	170	Pieghevole	Dual	EPS	Nero/blu	185



LA NOSTRA GAMMA 120TPI



C-3045

Il nuovo copertoncino CST Energia è l'ultimo nato nella gamma CST da corsa e il suo nome rispetta le sue caratteristiche principali: lo strato EPS per proteggere dalle forature e la carcassa 120TPI ad alte prestazioni per garantire leggerezza e resistenza. CST Energia ti porterà ovunque!

ENERGIA

CODICE ARTICOLO	BATTISTRADA	MISURA	ETRTO	TPI	CERCHIETTO	MESCOLA	TECNOLOGIA	COLORE	PESO
35CP700X28A3045BK	C-3045	700X28	28-622	120	Pieghevole	Dual	EPS	Nero	290
35CP700X25A3045BK	C-3045	700X25	25-622	120	Pieghevole	Dual	EPS	Nero	240

RECOURSE

C-1808

RECOURSE rappresenta una scelta eccellente per coloro che desiderano utilizzare una copertura più corposa sia durante l'allenamento che durante le competizioni. La carcassa da 120TPI permette di ridurre il peso e di ottimizzare le prestazioni, mentre la nuova protezione Kevlar net permette di evitare qualunque tipo di foratura.

CODICE ARTICOLO	BATTISTRADA	MISURA	ETRTO	TPI	CERCHIETTO	MESCOLA	TECNOLOGIA	COLORE	PESO
35CP700X28A1808BK	C-1808	700x28	28-622	120	Pieghevole	Dual	EPS / KEVLAR NET	Nero	250
35CP700X25A1808BK	C-1808	700x25	25-622	120	Pieghevole	Dual	EPS / KEVLAR NET	Nero	215

CORRERE

C-1691

Il copertoncino pieghevole da corsa a doppia mescola CORRERE risponde a tutte le esigenze dalla competizione all'allenamento.

Il battistrada garantisce ottime prestazioni, perfetta aderenza e controllo anche in curva, e una lunga durata. La mescola permette di offrire alte performance sul bagnato e soprattutto nella stagione invernale. Dispone di uno speciale strato antiforatura EPS per migliorare la qualità della corsa e la durabilità ed è alleggerita dalla tecnologia 120TPI.

CODICE ARTICOLO	BATTISTRADA	MISURA	ETRTO	TPI	CERCHIETTO	MESCOLA	TECNOLOGIA	COLORE	PESO
35CP700X25A1691BX	C-1691	700x25	25-622	120	Pieghevole	Dual	EPS	Nero	240

CONQUISTARE

C-1761

Il copertoncino da corsa CONQUISTARE è stato studiato con uno scopo ben preciso: "conquistare" la strada in ogni situazione, in ogni momento.

Il battistrada di questo copertoncino è stato disegnato con una parte centrale liscia, per minimizzare la resistenza al rotolamento e la conseguente usura della copertura stessa, e una parte leggermente tassellata, per massimizzare la tenuta di strada in curva.

La copertura sarà disponibile con doppia mescola e la **protezione antiforatura EPS da cerchietto a cerchietto**. Inoltre, sarà disponibile nella versione alleggerita da 120 TPI.

CODICE ARTICOLO	BATTISTRADA	MISURA	ETRTO	TPI	CERCHIETTO	MESCOLA	TECNOLOGIA	COLORE	PESO
35CP700X25A1761BK	C-1761	700x25	25-622	120	Pieghevole	Dual	EPS BTB	Nero	250



C-1406

CST propone un copertoncino pieghevole da corsa a doppia mescola, il cui battistrada permette di fornire ottime prestazioni, perfetta aderenza e controllo anche in curva, e una lunga durata. Dispone di uno **speciale strato antipuntura EPS** ed è alleggerita dalla tecnologia 60TPI.



CODICE ARTICOLO	BATTISTRADA	MISURA	ETRTO	TPI	CERCHIETTO	MESCOLA	TECNOLOGIA	COLORE	PESO
35CP700X28B1406BK	C-1406	700X28	28-622	60	Pieghevole	Dual	EPS	Nero	220
35CP700X25B1406BK	C-1406	700x25	25-622	60	Pieghevole	Dual	EPS	Nero	220



SPECIFICHE TECNICHE

SINGLE VS DUAL COMPOUND

La miscela di gomma utilizzata incrementa le performance generali del pneumatico, fornendo maggiori vantaggi durante l'uso. CST offre due tipi di mescole: single e dual.

SINGLE

Un'unica miscela lungo tutto il battistrada che garantisce longevità e performance.

DUAL

Una doppia miscela composta da una parte centrale più dura e resistente e una parte laterale più soffice che garantisce una maggiore aderenza.

THREADS PER INCH (TPI)

Questa sigla indica il numero di fili di nylon che si incrociano in pollice quadrato. Un indice basso indica una buona resistenza alle forature e ai tagli, ma aumenta il peso totale. Una copertura con un indice alto è adatta a tutti i tipi di terreno, offre una corsa più fluida e una notevole diminuzione di peso.

PESO

I PESI SI INTENDONO CON UNA TOLLERANZA DEL $\pm 5\%$

MOUNTAIN



PROTEZIONE ANTIFORATURA

EPS

La tipologia EPS (Eccezionale sicurezza contro le forature) si ottiene grazie all'inserimento di uno strato brevettato di poliestere ricoperto in gomma tra la carcassa e il battistrada.

La trama stretta di questo strato leggero e antiforatura non permette ai corpi estranei di penetrare la carcassa e danneggiare la camera. Anche in versione EPS BTB ovvero da cerchietto a cerchietto.

TUBELESS READY (TLR)

Il cerchietto delle coperture TLR è stato disegnato per essere compatibile con i cerchi TLR.

Questi pneumatici utilizzano un rivestimento interno di butile che permette di eliminare l'uso della camera d'aria.

APL

Questa tipologia APL Antiforatura prevede uno strato aggiuntivo di gomma spesso 0,7mm tra la carcassa e il battistrada. Questo strato previene la penetrazione di corpi estranei all'interno della copertura.

FOLDING BEAD VS WIRE BEAD

WIRE BEAD

È necessario utilizzare un materiale solido per stabilizzare la gomma contro il cerchio durante il gonfiaggio.

La rigidità del cerchietto garantisce la forma della copertura, ma la rende anche più pesante.

FOLDING BEAD

Anche il cerchietto pieghevole si mantiene nella corretta posizione contro il cerchio, ma la copertura è più leggera. Il cerchietto pieghevole viene creato in materiale Aramid.



FOLDING BEAD

WIRE BEAD

PROTEZIONE ANTIFORATURA



JACK RABBIT 2.0

C-1747N

Sviluppata con i Team professionistici MTB, la nuova versione del modello Jack Rabbit, porta appunto il nome di 2.0. Il battistrada è stato leggermente rielaborato per garantire la caratteristica predominante di questo copertoncino: **un'eccezionale scorrevolezza che lo fa addirittura definire SUPER FAST.** Per garantire prestazioni all'altezza delle manifestazioni professionistiche viene utilizzata **una miscela TRIPLA compound.** Del suo predecessore, mantiene comunque caratteristiche importanti come la perfetta tenuta in corsa e nei cambi di direzione. Il fianco è stato alleggerito grazie alla carcassa da 120TPI mentre la tecnologia EPS mette al riparo dalle forature impreviste.



CODICE ARTICOLO	BATTISTRADA	MISURA	ETRTO	TPI	CERCHIETTO	MESCOLA	TECNOLOGIA	COLORE	PESO
35CP29X2.20A1747TRB	C-1747N	29X2.20	56-622	120	Pieghevole	Triple	EPS/TL READY	Nero	550



CROSS COUNTRY

PATROL 2.0

C-1846

Per questa copertura è stato studiato un battistrada versatile adeguato ad una ampia varietà di condizioni del terreno, dai terreni compatti a quelli più inconsistenti, passando per superfici rocciose, pietraie e radici. I tasselli mediamente alti dal design a rampa sono stati disegnati per ridurre la resistenza al rotolamento, per garantire un'adeguata aderenza su tutto il profilo e facilitando il superamento degli ostacoli con un'ottima ammortizzazione. I tasselli laterali con una disposizione aggressiva sono stati studiati per offrire il massimo grip in curva. Queste caratteristiche lo rendono ottimale sia per le discipline all-mountain ed enduro.

Per garantire le migliori prestazioni anche a livello professionistico per questo pneumatico viene utilizzata la TRIPLA miscela 3C.

TRIPLA MESCOLA 3C

TRIPLA MESCOLA 3C



CODICE ARTICOLO	BATTISTRADA	MISURA	ETRTO	TPI	CERCHIETTO	MESCOLA	TECNOLOGIA	COLORE	PESO
35CP29X2.25T1846TRB	C-1846	29X2.25	57-622	120	Pieghevole	Triple	EPS/TL READY	Nero	690



**CROSS
COUNTRY**

PATROL

C-1846

Per questa copertura è stato studiato un battistrada versatile adeguato ad una ampia varietà di condizioni del terreno, dai terreni compatti a quelli più inconsistenti, passando per superfici rocciose, pietraie e radici.

I tasselli mediamente alti dal design a rampa sono stati disegnati per ridurre la resistenza al rotolamento, per garantire un'adeguata aderenza su tutto il profilo e facilitando il superamento degli ostacoli con un'ottima ammortizzazione.

I tasselli laterali con una disposizione aggressiva sono stati studiati per offrire il massimo grip in curva. Queste caratteristiche lo rendono ottimale sia per le discipline all-mountain ed enduro.



CODICE ARTICOLO	BATTISTRADA	MISURA	ETRTO	TPI	CERCHIETTO	MESCOLA	TECNOLOGIA	COLORE	PESO
35CP27.5X2.25E1846TRB	C-1846	27.5X2.25	57-584	120	Pieghevole	Dual	EPS/TL READY	Nero	640
35CP29X2.10E1846TRB	C-1846	29X2.10	52-622	120	Pieghevole	Dual	EPS/TL READY	Nero	690
35CP29X2.25E1846TRB	C-1846	29X2.25	57-622	120	Pieghevole	Dual	EPS/TL READY	Nero	700



**CROSS
COUNTRY**



**FREE
RIDE**

C-1671

La copertura CST CAMBER è adatta ai percorsi CROSS COUNTRY più accidentati e il suo battistrada è stato disegnato per garantire diverse prestazioni se montata anteriormente o posteriormente.

Quando è davanti, la CST CAMBER permette di avere uno pneumatico dall'elevata scorrevolezza, con un ottimo grip e un'elevata aderenza in curva anche sui terreni più scivolosi.

Mentre quando è dietro, mantiene sempre l'aderenza al terreno, ma garantisce una maggiore accelerazione e una migliore trazione in salita.

La nuova carcassa da 120 TPI riduce il peso ed aumenta la flessibilità e l'imponta a terra del pneumatico

CAMBER



CODICE ARTICOLO	BATTISTRADA	MISURA	ETRTO	TPI	CERCHIETTO	MESCOLA	TECNOLOGIA	COLORE	PESO
35CP29X2.10E1671TRB	C-1671	29X2.10	52-622	120	Pieghevole	Dual	EPS/TL READY	Nero	640
35CP29X2.25E1671TRB	C-1671	29x2.25	57-622	120	Pieghevole	Dual	EPS/TL READY	Nero	650

BFT

C-1752

La CST BFT (BIG FAT TIRE) con tecnologia EPS possiede corpi tasselli centrali ed esterni, che uniti alla carcassa voluminosa creano una copertura estremamente aggressiva per l'all-mountain e il freeride. Inoltre, offre un'eccellente trazione sia in curva che in fase di frenata – proprio ciò che è necessario quando il percorso diventa più pericoloso.



CODICE/ARTICOLO	BATTISTRADA	MISURA	ETRTO	TPI	CERCHIETTO	MESCOLA	TECNOLOGIA	COLORE	PESO
35CP27.5X2.40E1752TRB	C-1752	27.5X2.40	60-584	120	Pieghevole	Dual	EPS/TL READY	Nero	840



SKIN WALL

C-1747N

Sviluppata con i Team professionistici MTB, la nuova versione del modello Jack Rabbit, porta appunto il nome di 2.0. Il battistrada è stato leggermente rielaborato per garantire la caratteristica predominante di questo copertoncino: un'eccezionale scorrevolezza che lo fa addirittura definire SUPER FAST.

Viene qui presentato nella versione Skinwall

JACK RABBIT 2.0

CODICE ARTICOLO	BATTISTRADA	MISURA	ETRTO	TPI	CERCHIETTO	MESCOLA	TECNOLOGIA	COLORE	PESO
35CP29X2.25G1747TRCD	C-1747N	29x2.25	56-622	60	Pieghevole	Dual	EPS/TL READY	Skinwall	675

CONQUEROR

SKIN WALL

C-1027

L'obiettivo per cui è stato prodotto per le Olimpiadi di Rio De Janeiro 2016.

Dopo due anni di ulteriori feedback dai Team professionistici, questo copertoncino arriva finalmente al grande pubblico.

I tasselli mediamente alti, studiati per favorire la scorrevolezza, lo rendono adeguato a diverse tipologie di terreno, mentre i tasselli laterali offrono un'adeguata tenuta aderenza anche in curva.

CODICE ARTICOLO	BATTISTRADA	MISURA	ETRTO	TPI	CERCHIETTO	MESCOLA	TECNOLOGIA	COLORE	PESO
35CP29X2.20G1027TRCD	C-1027	29x2.20	56-622	60	Pieghevole	Dual	EPS/TL READY	Skinwall	775



LA NOSTRA GAMMA 60TPI

CROSS
COUNTRY



CROSS
COUNTRY

C-1747

La mescola della copertura MTB Jack Rabbit è stata studiata per ottimizzare la longevità e le performance della copertura soprattutto su terreni duri e compatti mentre il disegno del battistrada a piccoli tasselli garantisce ottime prestazioni anche su terreni particolarmente insidiosi, fornendo una perfetta tenuta in curva e nei cambi di direzione, anche in velocità. Il fianco è stato alleggerito grazie al 60TPI, mentre il pneumatico è stato rinforzato dalla tecnologia EPS.

JACK RABBIT

CODICE ARTICOLO	BATTISTRADA	MISURA	ETRTO	TPI	CERCHIETTO	MESCOLA	TECNOLOGIA	COLORE	PESO
35CP29X2.25A1747TRCD	C-1747	29X2.25	57-622	60	Pieghevole	Dual	EPS/TL READY	Nero	690

C-1846

Per questa copertura è stato studiato un battistrada versatile adeguato ad una ampia varietà di condizioni del terreno, dai terreni compatti a quelli più inconsistenti, passando per superfici rocciose, pietraie e radici. I tasselli mediamente alti dal design a rampa sono stati disegnati per ridurre la resistenza al rotolamento, per garantire un'adeguata aderenza su tutto il profilo e facilitando il superamento degli ostacoli con un'ottima ammortizzazione. I tasselli laterali con una disposizione aggressiva sono stati studiati per offrire il massimo grip in curva. Queste caratteristiche lo rendono ottimale sia per le discipline all-mountain ed enduro. La copertura sarà disponibile con doppia mescola e la protezione antiforatura EPS da cerchietto a cerchietto.

PATROL

CODICE/ARTICOLO	BATTISTRADA	MISURA	ETRTO	TPI	CERCHIETTO	MESCOLA	TECNOLOGIA	COLORE	PESO
35CP27.5X2.60A1846TRCD	C-1846	27.5X2.60	66-584	60	Pieghevole	Dual	EPSBTB/TL READY	Nero	950
35CP29X2.25A1846TRCD	C-1846	29x2.25	57-622	60	Pieghevole	Dual	EPSBTB/TL READY	Nero	770
35CP29X2.40A1846TRCD	C-1846	29X2.40	60-622	60	Pieghevole	Dual	EPSBTB/TL READY	Nero	880
35CP29X2.60A1846TRCD	C-1846	29X2.60	65-622	60	Pieghevole	Dual	EPSBTB/TL READY	Nero	1015



CROSS
COUNTRY



FREE
RIDE

C-1671

La copertura CST CAMBER è adatta ai percorsi CROSS COUNTRY più accidentati e il suo battistrada è stato disegnato per garantire diverse prestazioni se montata anteriormente o posteriormente.

Quando è davanti, la CST CAMBER permette di avere uno pneumatico dall'elevata scorrevolezza, con un ottimo grip e un'elevata aderenza in curva anche sui terreni più scivolosi.

Mentre quando è dietro, mantiene sempre l'aderenza al terreno, ma garantisce una maggiore accelerazione e una migliore trazione in salita.

La nuova carcassa da 120 TPI riduce il peso ed aumenta la flessibilità e l'imponta a terra del pneumatico

CAMBER

CODICE ARTICOLO	BATTISTRADA	MISURA	ETRTO	TPI	CERCHIETTO	MESCOLA	TECNOLOGIA	COLORE	PESO
35CP29X2.25A1671TRCD	C-1671	29X2.25	57-622	60	Pieghevole	Dual	EPS/TL READY	Nero	670
35CP26X2.25A1671TRCD	C-1671	26x2.25	62-559	60	Pieghevole	Dual	EPS/TL READY	Nero	580

BFT

C-1752

La CST BFT (BIG FAT TIRE) con tecnologia EPS possiede corposi tasselli centrali ed esterni, che uniti alla carcassa voluminosa creano una copertura estremamente aggressiva per l'all-mountain e il freeride. Inoltre, offre un'eccellente trazione sia in curva che in fase di frenata – proprio ciò che è necessario quando il percorso diventa più pericoloso.

CODICE/ARTICOLO	BATTISTRADA	MISURA	ETRTO	TPI	CERCHIETTO	MESCOLA	TECNOLOGIA	COLORE	PESO
35CP27.5X2.40A1752TRCD	C-1752	27.5x2.40	60-584	60	Pieghevole	Dual	EPS/TL READY	Nero	860
35CP27.5X2.60A1752TRCD	C-1752	27.5X2.60	66-584	60	Pieghevole	Dual	EPS/TL READY	Nero	1110
35CP29X2.25A1752TRCD	C-1752	29X2.25	57-622	60	Pieghevole	Dual	EPS/TL READY	Nero	880
35C020X4.00C1752B	C-1752	20x4.00	100-406	60	Rigido	Single		Nero	1000
35C027.5X2.40A1752B	C-1752	27.5X2.40	60-584	60	Rigido	Triple		Nero	1470



ALL MOUNTAIN

ROCK HAWK

C-1844

La copertura CST ROCK HAWK è adatta ai percorsi MTB più accidentati e il suo battistrada è stato disegnato per mantenere l'aderenza anche sui terreni più scivolosi. Grazie allo spazio tra i tasselli che permette al fango e ai detriti di scivolare via velocemente.



CODICE ARTICOLO	BATTISTRADA	MISURA	ETRTO	TPI	CERCHIETTO	MESCOLA	TECNOLOGIA	COLORE	PESO
35CP27.5X2.40A1844TRCD	C-1844	27.5X2.40	60-584	60	Pieghevole	Dual	EPS/TL READY	Nero	880
35CP29X2.25A1844TRCD	C-1844	29x2.25	57-622	60	Pieghevole	Dual	EPS/TL READY	Nero	880
35CP29X2.40A1844TRCD	C-1844	29X2.40	60-622	60	Pieghevole	Dual	EPS/TL READY	Nero	910



ALL MOUNTAIN

CONVOY

C-3017N

Raduna i tuoi amici e parti. Il disegno del battistrada è stato progettato per la nuova generazione di pneumatici versatili su strada e fuori strada.

Anche la distanza tra i tasselli ti darà una sensazione di essere sempre stabile su tutti i tipi di terreno. La carcassa pieghevole offre un'ottimo comfort e un'eccellente velocità di rotolamento.

La protezione antiforatura EPS sotto il battistrada impedirà che le forature ti rallentino.



CODICE ARTICOLO	BATTISTRADA	MISURA	ETRTO	TPI	CERCHIETTO	MESCOLA	TECNOLOGIA	COLORE	PESO
35CP29X2.00A3017TRCD	C-3017	29X2.00/ 700X50	50-622	60	Pieghevole	Dual	EPS/TL READY	Nero	660

C-1879

Gripper è una copertura a “tutto tondo”, versatile e adatta ad un'ampia varietà di condizioni. Una generosa rampa nei tasselli centrali offre un ottimo aiuto per far defluire fango e detriti dalla copertura, offrendo allo stesso tempo una guida fluida e confortevole, grazie alla bassa resistenza al rotolamento.

I tasselli centrali si appaiano con precisione ai tasselli laterali alternati per offrire eccezionali prestazioni in curva.



CODICE ARTICOLO	BATTISTRADA	MISURA	ETRTO	TPI	CERCHIETTO	MESCOLA	TECNOLOGIA	COLORE	PESO
35C026x2.10A1879B	C-1879	26x2.10	52-559	27	Rigido	Single	APL	Nero	800
35C027.5x2.10A1879B	C-1879	27.5x2.10	54-584	27	Rigido	Single	APL	Nero	780
35C027.5x2.25A1879B	C-1879	27.5x2.25	57-584	27	Rigido	Single	APL	Nero	820
35C029x2.10A1879B	C-1879	29x2.10	54-622	27	Rigido	Single	APL	Nero	820
35C029x2.25A1879B	C-1879	29x2.25	57-622	27	Rigido	Single	APL	Nero	837

Ordini multipli di 5 pezzi.

C-1955

La copertura Serratus è stata studiata per adattarsi ai diversi tipi di terreno, dal fuori strada alle strade pavimentate.

È un pneumatico versatile grazie alla profondità del suo battistrada e alla spaziatura tra i tasselli centrali che migliorano la resistenza al rotolamento.



CODICE/ARTICOLO	BATTISTRADA	MISURA	ETRTO	TPI	CERCHIETTO	MESCOLA	TECNOLOGIA	COLORE	PESO
35C027.5X2.10C1955B	C-1955	27.5X2.10	54-584	27	Rigido	Single		Nero	660
35C029X2.10C1955B	C-1955	29X2.10	54-622	27	Rigido	Single		Nero	690



LA NOSTRA GAMMA PER E-MTB



ROCK HAWK

E-BIKE APPROVED 50KM/H

CODICE ARTICOLO	BATTISTRADA	MISURA	ETRTO	TPI	CERCHIETTO	MESCOLA	TECNOLOGIA	COLORE	PESO
35CP27.5X2.25EB1844	C-1844	27.5X2.25	57-584	60	Rigido	Single	EPS BTB	Nero	1090
35CP29X2.25EB1844	C-1844	29X2.25	57-622	60	Rigido	Single	EPS BTB	Nero	1120

Ordini multipli di 5 pezzi



PATROL

E-BIKE APPROVED 25KM/H

CODICE/ARTICOLO	BATTISTRADA	MISURA	ETRTO	TPI	CERCHIETTO	MESCOLA	TECNOLOGIA	COLORE	PESO
35CP27.5X2.60EB1846	C-1846	27.5X2.60 PLUS	66-584	60	Rigido	Single	EPS	Nero	780
35CP29X2.60EB1846	C-1846	29X2.60 PLUS	66-622	60	Rigido	Single	EPS	Nero	1080

Ordini multipli di 5 pezzi



GRIPPER

E-BIKE APPROVED 50KM/H

CODICE ARTICOLO	BATTISTRADA	MISURA	ETRTO	TPI	CERCHIETTO	MESCOLA	TECNOLOGIA	COLORE	PESO
35CP27.5X2.25EB1879	C-1879	27.5X2.25	57-584	60	Rigido	Single	EPS BTB	Nero	950
35CP29X2.25EB1879	C-1879	29X2.25	57-622	60	Rigido	Single	EPS BTB	Nero	990

Ordini multipli di 5 pezzi

BROOKLYN

E-BIKE APPROVED 50KM/H

CODICE/ARTICOLO	BATTISTRADA	MISURA	ETRTO	TPI	CERCHIETTO	MESCOLA	TECNOLOGIA	COLORE	PESO
35CP27.5X2.00EB1996	C-1996	27.5X2.00	50-584	27	Rigido	Single	EPS BTB+REF	Nero	970
35CP29X2.00EB1996	C-1996	29X2.00	50-622	27	Rigido	Single	EPS BTB+REF	Nero	1050

Ordini multipli di 5 pezzi





SPECIFICHE TECNICHE

SINGLE VS DUAL COMPOUND

La mescola di gomma utilizzata incrementa le performance generali del pneumatico, fornendo maggiori vantaggi durante l'uso. CST offre due tipi di mescole: single e dual.

SINGLE

Un'unica mescola lungo tutto il battistrada che garantisce longevità e performance.

DUAL

Una doppia mescola composta da una parte centrale più dura e resistente e una parte laterale più soffice che garantisce una maggiore aderenza.

THREADS PER INCH (TPI)

Questa sigla indica il numero di fili di nylon che si incrociano in pollice quadrato. Un indice basso indica una buona resistenza alle forature e ai tagli, ma aumenta il peso totale. Una copertura con un indice alto è adatta a tutti i tipi di terreno, offre una corsa più fluida e una notevole diminuzione di peso.

PESO

I PESI SI INTENDONO CON UNA TOLLERANZA DEL $\pm 5\%$

GRAVEL DIRT



MESCOLO

CARCASSA

PROTEZIONE ANTIFORATURA

WIRE BEAD

FOLDING BEAD

PROTEZIONE ANTIFORATURA

EPS

La tipologia EPS (Eccezionale sicurezza contro le forature) si ottiene grazie all'inserimento di uno strato brevettato di poliestere ricoperto in gomma tra la carcassa e il battistrada.

La trama stretta di questo strato leggero e antifuoratura non permette ai corpi estranei di penetrare la carcassa e danneggiare la camera.

APL

Questa tipologia APL Antifuoratura prevede uno strato aggiuntivo di gomma spesso 0,7mm tra la carcassa e il battistrada. Questo strato previene la penetrazione di corpi estranei all'interno della copertura.

WIRE BEAD

È necessario utilizzare un materiale solido per stabilizzare la gomma contro il cerchio durante il gonfiaggio.

La rigidità del cerchietto garantisce la forma della copertura, ma la rende anche più pesante.



PIKA

C-1894

La copertura Pika per biciclette gravel è stata costruita per soddisfare le molteplici e variabili condizioni che l'utente incontra durante l'uso soprattutto sui terreni morbidi. La linea centrale formata da tasselli a rampa offre una rapida scorrevolezza, mentre i tasselli a U del battistrada laterale è stato studiato per offrire maggiore sicurezza ed aderenza nelle curve.

La copertura sarà disponibile con doppia mescola e protezione antiforatura EPS.

GRAVEL



CONVOY

C-3017N

Raduna i tuoi amici e parti. Il disegno del battistrada è stato progettato per la nuova generazione di pneumatici versatili su strada e fuori strada. Anche la distanza tra i tasselli ti darà una sensazione di essere sempre stabile su tutti i tipi di terreno. La carcassa pieghevole offre un'ottimo comfort e un'eccellente velocità di rotolamento. La protezione antiforatura EPS sotto il battistrada impedirà che le forature ti rallentino.

SOLO VERSIONE
**SKIN
WALL**



CODICE ARTICOLO	BATTISTRADA	MISURA	ETRTO	TPI	CERCHIETTO	MESCOLA	TECNOLOGIA	COLORE	PESO
35CP700X38A1894TRCD	C-1894	700X38	40-622	60	Pieghevole	Dual	EPS/TL READY	Nero	450
35CP700X38G1894TRCD	C-1894	700X38	40-622	60	Pieghevole	Dual	EPS/TL READY	Skinwall	510
35CP700X42G1894TRCD	C-1894	700x42	42-622	60	Pieghevole	Dual	EPS/TL READY	Skinwall	546
35C0700X35A1894BK	C-1894	700X35	37-622	60	Rigido	Dual	EPS	Nero	410
35C0700X38A1894BK	C-1894	700X38	40-622	60	Rigido	Dual	EPS	Nero	425

Confezione 5 pz.



CODICE ARTICOLO	BATTISTRADA	MISURA	ETRTO	TPI	CERCHIETTO	MESCOLA	TECNOLOGIA	COLORE	PESO
35CP700X38G3017TRCD	C-3017	700X38	38-622	60	Pieghevole	Dual	EPS/TL READY	Skinwall	510



GRAVEL

DETOUR

C-3015

Detour è una copertura che offre un'alta velocità di rotolamento, un buon volume, ma anche leggerezza, ed è ideale per tutti i percorsi urbani.

Il battistrada centrale è stato pensato per garantire una bassa resistenza al rotolamento, ma è anche ideale per non cadere nei giorni di pioggia. I tasselli laterali invece sono stati progettati per fornire un elevato grip nel fango e nell'erba.

Sarà disponibile con protezione antiforatura EPS e doppia mescola.

SOLO VERSIONE
**SKIN
WALL**



CODICE ARTICOLO	BATTISTRADA	MISURA	ETRTO	TPI	CERCHIETTO	MESCOLA	TECNOLOGIA	COLORE	PESO
35CP700X38G3015TRCD	C-3015	700X38	38-622	60	Pieghevole	Dual	EPS/TL READY	Skinwall	

GRAVEL

TIRENT

C-1870N

Questo pneumatico è stato pensato appositamente per l'uso su biciclette Gravel. Il disegno del battistrada è stato disegnato per offrire bassa resistenza al rotolamento e velocità sul tracciato. I tasselli appuntiti e adeguatamente distanziati nella parte centrale sono stati studiati per garantire una trazione ottimale anche in velocità, mentre i tasselli laterali più consistenti permettono di avere un'elevata aderenza in curva.

SOLO VERSIONE
**SKIN
WALL**



CODICE ARTICOLO	BATTISTRADA	MISURA	ETRTO	TPI	CERCHIETTO	MESCOLA	TECNOLOGIA	COLORE	PESO
35CP700X42G1870TRCD	C-1870	700X42	44-622	60	Pieghevole	Dual	EPS/TL READY	Skinwall	510



SPECIFICHE TECNICHE

CITY / E-BIKE

SINGLE VS DUAL COMPOUND

La miscela di gomma utilizzata incrementa le performance generali del pneumatico, fornendo maggiori vantaggi durante l'uso. CST offre due tipi di mescole: single e dual.

SINGLE

Un'unica miscela lungo tutto il battistrada che garantisce longevità e performance.

DUAL

Una doppia miscela composta da una parte centrale più dura e resistente e una parte laterale più soffice che garantisce una maggiore aderenza.


THREADS PER INCH (TPI)

Questa sigla indica il numero di fili di nylon che si incrociano in pollice quadrato. Un indice basso indica una buona resistenza alle forature e ai tagli, ma aumenta il peso totale. Una copertura con un indice alto è adatta a tutti i tipi di terreno, offre una corsa più fluida e una notevole diminuzione di peso.

CERTIFICATO ECE

L'utilizzo di una bicicletta elettrica comporta un maggiore impatto sui pneumatici dovuto alla velocità media maggiore rispetto alle biciclette tradizionali. È quindi sempre meglio utilizzare coperture omologate per e-bike. Questi pneumatici sono stati testati per sopportare una velocità pari ai 50 Km/h e forniscono una maggiore aderenza in curva rispetto alle coperture tradizionali.

E4 E4-75R0009114
E4-75R0008347



PROTEZIONE ANTIFORATURA

APL

Questa tipologia APL Antiforatura prevede uno strato aggiuntivo di gomma spesso 0,7mm tra la carcassa e il battistrada. Questo strato previene la penetrazione di corpi estranei all'interno della copertura.

DOUBLE BREAKER

Questo tipo di copertura è dotata di un doppio sistema antiforatura. Oltre al sistema APL (Antiforatura), la copertura incorpora un ulteriore fitto strato EPS (Eccezionale sicurezza contro le forature). Questo sistema di protezione ultramoderno riduce al minimo le possibilità di foratura.

LDP 3MM + EPS

Questo tipo di copertura è dotato di un doppio sistema di antiforatura tra la carcassa e il battistrada: EPS+LDP3mm. La tipologia EPS (Eccezionale sicurezza contro le forature) si ottiene grazie all'inserimento di uno strato brevettato di poliestere ricoperto in gomma. La trama stretta di questo strato leggero e antiforatura non permette ai corpi estranei di penetrare la carcassa e danneggiare la camera. La tipologia LDP3MM, che ricopre lo strato di EPS, consiste nell'inserimento di uno strato extra di gomma spesso 3mm. Grazie alle capacità ristabilizzanti della gomma, è più facile che i detriti escano dalla copertura piuttosto che entrino e la danneggino. La miglior protezione antiforatura disponibile in casa CST!





PROTEZIONE LIVELLO 7

PLATINUM PROTECTOR

C-1920

PLATINUM PROTECTOR è la copertura più resistente alle forature della gamma CST.

L'eccezionale protezione contro le forature viene garantita dalla combinazione di due materiali antiferatura inseriti tra la carcassa e il battistrada: uno strato aggiuntivo di gomma spesso 0,7mm che previene la penetrazione di corpi estranei all'interno della copertura e uno strato brevettato di poliestere ricoperto di gomma che impedisce la foratura della camera. Infine, questa copertura può essere usata in sicurezza sulle e-bike in quanto è certificata per una velocità pari a 25 Km/h e dispone di una banda riflettente laterale per migliorare la visibilità notturna.

E-BIKE APPROVED 25KM/H



CODICE ARTICOLO	BATTISTRADA	MISURA	ETRTO	TPI	CERCHIETTO	MESCOLA	TECNOLOGIA	COLORE	PESO
35CP26X1.75E1920R	C-1920	26x1.75	47-559	60	Rigido	Single	REF + LDP3mm + EPS	Nero	975
35CP28X3/8E1920R	C-1920	28x1 5/8 x1 3/8	37-622	60	Rigido	Single	REF + LDP3mm + EPS	Nero	840
35C0700X38E1920R	C-1920	700X38	40-622	60	Rigido	Single	REF + LDP3mm + EPS	Nero	850
35CP700X45E1920R	C-1920	700x45	47-622	60	Rigido	Single	REF + LDP3mm + EPS	Nero	1060

Ordine multipli di 5 pezzi



C1919

La copertura E-SERIES PRO è stata progettata con una carcassa estremamente robusta per essere usata sulle moderne biciclette elettriche. La mescola specifica per e-bike offre un'elevata scorrevolezza. Questa copertura è dotata di un doppio sistema antiferatura tra carcassa e battistrada. Al sistema APL, che prevede uno strato aggiuntivo di gomma spesso 0,7mm, la copertura incorpora un ulteriore strato EPS, ovvero uno strato brevettato di poliestere ricoperto di gomma spesso 0,43mm.

PROTEZIONE LIVELLO 6

E-SERIES PRO

E-BIKE APPROVED 50KM/H

CODICE ARTICOLO	BATTISTRADA	MISURA	ETRTO	TPI	CERCHIETTO	MESCOLA	TECNOLOGIA	COLORE	PESO
35CP28X5/8EB1919	C-1919	700X35	37-622	60	Rigido	Single	EPS+APL	Nero	640
35CP700X38EB1919	C-1919	700X38	40-622	60	Rigido	Single	EPS+APL+REF	Nero	710

Ordine multipli di 5 pezzi

SENSAMO CONTROL

PROTEZIONE LIVELLO 1

C-1814

Alle basse temperature, la copertura perde aderenza e flessibilità. Il pneumatico CST SENSAMO CONTROL combatte questi problemi grazie ad un battistrada unico nel suo genere e ad una miscela specifica studiati appositamente per mantenere le più alte prestazioni anche nelle condizioni meteo avverse.

La CST Sensamo Control è dotata di uno strato antiforatura APL e di una banda riflettente laterale per migliorare la visibilità notturna.



4 SEASON



CODICE ARTICOLO	BATTISTRADA	MISURA	ETRTO	TPI	CERCHIETTO	MESCOLA	TECNOLOGIA	COLORE	PESO
35CP28X3/8C1814R	C-1814	28x1 5/8x1 3/8	37-622	22	Rigido	Single	REFL+APL	Nero	700
35CP700X40C1814R	C-1814	700x40	42-622	22	Rigido	Single	REFL+APL	Nero	700

Ordine multipli di 5 pezzi

E-SERIES REACH

PROTEZIONE LIVELLO 1

C-1815

Vista la crescente domanda proveniente dal nuovo settore delle biciclette elettriche, gli ingegneri della CST hanno studiato un'eccezionale copertura per soddisfare tutte le omologazioni e perfetta per qualunque tipo di bicicletta elettrica.

Il pneumatico E-SERIES REACH è certificato per una velocità pari a 50Km/h ed è dotato di uno strato antiforatura APL e di una banda riflettente laterale per migliorare la visibilità notturna.



E-BIKE APPROVED 50KM/H

E4 E4-75R0009114
E4-75R0008347

CODICE/ARTICOLO	BATTISTRADA	MISURA	ETRTO	TPI	CERCHIETTO	MESCOLA	TECNOLOGIA	COLORE	PESO
35CP26X1.75C1815R	C-1815	26x1.75	47-559	22	Rigido	Single	REFL/APL	Nero	780
35CP28X3/8C1815R	C-1815	28x1 5/8x1 3/8	37-622	60	Rigido	Single	REFL/APL	Nero	715
35CP700X40C1815R	C-1815	700x40	42-622	22	Rigido	Single	REFL/APL	Nero	770

Ordine multipli di 5 pezzi



PROTEZIONE LIVELLO 1

CLASSIC BREAKER

C-1838

Questa copertura è ideale per chiunque usi la bicicletta quotidianamente, per andare al lavoro, per andare a fare la spesa oppure anche solo per divertimento. Grazie allo strato antiforatura APL, il pneumatico Classic Breaker evita fastidiose forature che possono rovinare la giornata.



E-BIKE APPROVED 25KM/H

CODICE ARTICOLO	BATTISTRADA	MISURA	ETRTO	TPI	CERCHIETTO	MESCOLA	TECNOLOGIA	COLORE	PESO
35C026X1.75A1838B	C-1838	26X1.75	47-559	27	Rigido	Singola	APL	Nero	965
35C026X1-3/8A1838B	C-1838	26x1 3/8	37-590	27	Rigido	Singola	APL	Nero	710
35C028X5/8A1838B	C-1838	28x1 5/8x1 3/8	37-622	27	Rigido	Singola	APL	Nero	715
35C0700X45A1838B	C-1838	700X45	47-622	27	Rigido	Singola	APL	Nero	990

Ordini multipli di 5 pezzi

C-1446


Questa copertura è ideale per chiunque usi la bicicletta quotidianamente, per andare al lavoro, per andare a fare la spesa oppure anche solo per divertimento. Grazie allo strato antiforatura APL, il pneumatico Classic Breaker evita fastidiose forature che possono rovinare la giornata.

E-BIKE APPROVED 25KM/H



CODICE/ARTICOLO	BATTISTRADA	MISURA	ETRTO	TPI	CERCHIETTO	MESCOLA	TECNOLOGIA	COLORE	PESO
35C024X1.751446BK	C-1446	24X1.75	47-507	22	Rigido	Singola		Nero	755
35C026X1.751446BK	C-1446	26X1.75	44-559	22	Rigido	Singola		Nero	795
35C0700X381446BK	C-1446	700X38	40-622	22	Rigido	Singola		Nero	725

Confezione 25 pezzi



CAMERA D'ARIA

SUPER LIGHT

Camere d'aria superleggere adatte alle competizioni.
Spessore: 0,73mm

CODICE ARTICOLO	MODELLO	MISURA	VALVOLA
34CP26X1.50SLFV48B	superlight	26x1.00/1.50	Valvola francia h.48
34CP26X2.125SLFV48B	superlight	26x1.75/2.125	Valvola francia h.48
34CP26X2.125SLFV60B	superlight	26x1.75/2.125	Valvola francia h.60

Confezione: 50pz.

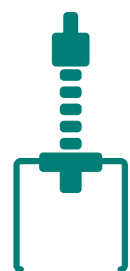


STANDARD

Camera d'aria standard adeguata per tutti gli usi.
spessore: 0,97mm

CODICE	MODELLO	MISURA	VALVOLA
34CP12X1/2X2-IVBX	Standard	12x1/2x1.75/2 1/4	Valvola regina
34CP14X1.75IVBX	Standard	14x1.75	Valvola regina
34CP14X1/3-5/8IVB	Standard	14x1 3/8x1 5/8	Valvola regina
34CP16X2.125IVB	Standard	16x1.90/2.125	Valvola regina
34CP20X1.75IV35B	Standard	20x1.50/1.75	Valvola regina h.35
34CP20X2.125IV35B	Standard	20x1.90/2.125	Valvola regina h.35
34CP20X2.125SV48B	Standard	20x2.125	Valvola america h.48
34CP20X4.20SV	Standard	20x4.20	Valvola america
34CP24X2.125SV48B	Standard	24x1.75/2.125	Valvola america h.48
34CP24X2.125IV35B	Standard	24x1.90/2.125	Valvola regina h.35
34CP24X31.8-3/8IB	Standard	24x1 1/4x1 3/8	Valvola regina
34CP26X1.00FV40B	Standard	26x1.00	Valvola francia h.40
34CP26X1.50FV48B	Standard	26x1.00-1.50	Valvola francia h.48
34CP26X31.8-3/8IV40B	Standard	26x1 3/8	Valvola regina h.40
34CP26X2.215IV40B	Standard	26x1.90/2.125	Valvola regina h.40
34CP26X2.125SV48B	Standard	26x1.90-2.125	Valvola america h.48
34CP26X2.125FV48B	Standard	26x1.90-2.125	Valvola francia h.48
34CP26X2.50SV48B	Standard	26x2.20/2.50	Valvola america h. 48
34CP26X4.00FBSVB	Standard	26x4.00 / fat bike	Valvola america
34CP27.5X1.40FV48BX	Standard	27.5x1.40	Valvola francia h.48
34CP27.5X2.125FV48BX	Standard	27.5x1.90/2.125	Valvola francia h.48
34CP27.5X2.40SV40B	Standard	27.5x2.20/2.40	Valvola america h. 40
34CP27.5X2.40FV48B	Standard	27.5x2.20/2.40	Valvola francia h. 48
34CP27.5X2.80FV48B	Standard	27.5x2.40/2.80	Valvola francia h.48
34CP27.5X3.00FV48BX	Standard	27.5x2.70/3.00	Valvola francia h. 48
34CP29X1.40FV48B	Standard	29x1.40	Valvola francia h.48
34CP29X2.125FV48B	Standard	29x1.90-2.35	Valvola francia h.48
34CP29X2.125SV48B	Standard	29x1.90-2.35	Valvola america h.48
34CP29X2.80FV48B	Standard	29x2.60/2.80	Valvola Francia h.48
34CP700x25/32FV60BX	Standard	700x25/32 (28x1 5/8x1 1/4 - 1/8)	Valvola francia h.60
34CP700x25/32FV48B	Standard	700x25/32 (28x1 5/8x1 1/4 - 1/8)	Valvola francia h.48
34CP700x25/32IV40B	Standard	700x25/32 (28x1 5/8x1 1/4 - 1/8)	Valvola regina h.40
34CP700x35/43IV40B	Standard	700x35/43 (28x1 5/8x1 3/8)	Valvola regina h.40
34CP700x35/43FV48B	Standard	700x35/43 (28x1 5/8x1 3/8)	Valvola francia h.48
34CP700x35/43SV48B	Standard	700x35/43 (28x1 5/8x1 3/8)	Valvola america h.48
34CP20X1.00FV40BX	Standard	20x1.00	Valvola francia h.40 S/filetto
34CP22X1.00FV40BX	Standard	22x1.00	Valvola francia h.40 S/filetto
34CP24X1-520FV40B	Standard	24x1.00-520	Valvola francia h.40 S/filetto
34CP24X1-540FV40B	Standard	24x1.00-540	Valvola francia h.40 S/filetto
34CP26X1-650FV40B	Standard	26x1.00-650	Valvola francia h.40 S/filetto
34CP700X18/25FV40B	Standard	700x18/25C	Valvola francia h.40 S/filetto
34CP700X18/25FV48B	Standard	700x18/25C	Valvola francia h.48 S/filetto
34CP700X18/25FV60B	Standard	700x18/25C	Valvola francia h.60 S/filetto
34CP700X18/25FV80B	Standard	700x18/25C	Valvola francia h.80 S/filetto

Confezione: 50pz.



CAMERA D'ARIA

SELF-SEALING

Camere d'aria autosigillanti in grado di riparare un foro fino a 3mm. Spessore: 0,97mm

CODICE ARTICOLO	MODELLO	MISURA	VALVOLA
34CP26X31.8-3/8SSFVB	self-sealing	26 x 1 3/8	Valvola francia
34CP26X2.125SSSVB	self-sealing	26 x1.75/2.125	Valvola america
34CP26X2.125SSFVB	self-sealing	26 x1.75/2.125	Valvola francia h 48
34CP27.5X2.125SSSVB	self-sealing	27.5x1.90/2.125	Valvola francia h 48
34CP27.5X2.125SSSVB	self-sealing	27.5x1.90/2.125	Valvola america
34CP27.5X2.80SSFVB	self-sealing	27.5X2.60/2.80	Valvola francia h.48
34CP29X2.35SSFVB	self-sealing	29 x1.90/2.35	Valvola francia h 48
34CP29X2.35SSSVB	self-sealing	29x1.90/2.35	Valvola america
34CP700X25/32SSFVB	self-sealing	700x25/32	Valvola francia h 48
34CP700X35/43SSSVB	self-sealing	700x35/43C	Valvola america
34CP700X35/43SSFVB	self-sealing	700x35/43C	Valvola francia h 48

Confezione: 20pz.

THORN RESISTANT

Camera d'aria super resistente che non permette la foratura da parte di spine o detriti appuntiti. Particolarmente indicata per chi usa la bici quotidianamente. Spessore: 3,6mm

CODICE ARTICOLO	MODELLO	MISURA	VALVOLA
34CP20X2.125TPSVB	thorn resistant	20x1.75/2.125	Valvola america
34CP24X2.125TPSVB	thorn resistant	24x1.90/2.125	Valvola america
34CP700X35/43TPSVB	thorn resistant	700x35/43C	Valvola america

Confezione: 20pz.

DOWNHILL

Camere d'aria particolarmente resistenti per freeride e downhill. Spessore: 1,20mm

CODICE ARTICOLO	MODELLO	MISURA	VALVOLA
34CP26X2.50DWSVB	downhill	26 x2.20/2.50	Valvola america
34CP26X2.50DWFVB	downhill	26 x2.20/2.50	Valvola francia h.48
34CP26X2.70DWSVB	downhill	26 x2.4/2.7	Valvola america
34CP26X2.70DWFVB	downhill	26 x2.4/2.7	Valvola francia

Confezione: 50pz.

ACCESSORI

VALVOLA TUBELESS BASE QUADRATA
COD. 34CA-VTL-BQ



Sacchetti da 10 pezzi.

VALVOLA TUBELESS BASE TONDA
COD. 34CA-VTL-BT



Sacchetti da 10 pezzi.

MECCANISMO VALVOLA 34MVTL
COD. 34-MVTL



Sacchetti da 10 pezzi.

TUBELESS READY TAPE
(kit per 3 ruote)



Larghezza
21 mm COD. 34FL-TR-MM21
25 mm COD. 34FL-TR-MM25

FIMO LATEX CST

COD. 40035
Lattice antiforatura alta qualità
bottiglia
Flacone 1 l.



COD. 40025
Lattice antiforatura
alta qualità
Flacone 150 ml



COD. 40026
Lattice antiforatura
alta qualità
tanica 5l



COD. 40045
Lattice antiforatura
alta qualità
Canestro 10 l



FIMO SINT CST

COD. 40037
Lattice antiforatura alta qualità
a base sintetica
Flacone 1 l.



COD. 40036
Lattice antiforatura
alta qualità
a base sintetica
Flacone 150 ml.



COD. 40038
Lattice antiforatura alta qualità a base sintetica
Tanica 5l.



ACCESSORI

START UP CST

COD. 40024
Gonfia e ripara con attacco proboscide multivalvola (mtb)
Spray 100 ml.
CONFEZIONE 12 PEZZI.



COD. 40042
Gonfia e ripara con innesto rapido multivalvola (strada)
Spray 50 ml.
CONFEZIONE 48 PEZZI.



PROMOZIONE

COD. 40041
Gonfia e ripara con innesto rapido multivalvola (mtb)
Spray 100 ml.
CONFEZIONE 12 PEZZI.



COD. 40101
Gonfia e ripara con attacco proboscide (fat bike)
300 ml.
CONFEZIONE 12 PEZZI.

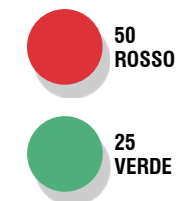


C-1406

BATTISTRADA	MISURA	COLORE
C-1406	20x1.00	Nero
C-1406	22x1.00	Nero
C-1406	24x1.00	Nero
C-1406	26x1.00	Nero
C-1406	700x23	Nero 27 Tpi
C-1406	700x25	Nero 27 Tpi

C-740
COPERTURE SINGLE SPEED

BATTISTRADA	MISURA	COLORE
C-740	700x23	25 verde
C-740	700x25	50 rosso
C-740	700x25	25 verde



C-1390

BATTISTRADA	MISURA	COLORE
C-1390	700x23	Nero
C-1390	700x25	Nero

BUSINESS LINE

**COPERTURE
IN CONFEZIONI
DA 25 PZ.**



C-1435



BATTISTRADA	MISURA	COLORE	
C-1435	26x2.10	27 Tpi Nero	
C-1435	27.5x2.10	27 Tpi Nero	
C-1435	29x2.10	27 Tpi Nero	
C-1435	29x2.25	27 Tpi Nero	



C-1027

BATTISTRADA	MISURA	COLORE	
C-1027	24x1.95	Nero	
C-1027	24x1.75	Nero	
C-1027	20x1.90	Nero	
C-1027	16x1.75	Nero	
C-1027	14x1 3/8x1 5/8	Nero	
C-1027	12 1/2x1.75x2 1/4	Nero	

C-1820



BATTISTRADA	MISURA	COLORE	
C-1820	26x2.10	27 Tpi Nero	
C-1820	27.5x1.95	27 Tpi Nero	
C-1820	29x2.10	27 Tpi Nero	



C-1285

BATTISTRADA	MISURA	COLORE	
C-1285	26x1.95	Nero	

C-1346



BATTISTRADA	MISURA	COLORE	
C-1346	26x1.95	Nero	



C-1096

BATTISTRADA	MISURA	COLORE	
C-1096	26x1.60	Nero	



C-1110



BATTISTRADA	MISURA	COLORE
C-1110	24x1.50	Nero
C-1110	26x1.50	Nero

COPERTURE MTB



C-35
BIANCO



C-46
CREMA



C-81
PANNA



C-115
CARMEL



C-114
MARRONE

COPERTURE CITY

C-1118



BATTISTRADA	MISURA	COLORE
C-1118	700x38	Caramel C-115
C-1118	700x38	Marrone C-114
C-1118	700x38	Panna C-81
C-1118	700x38	Crema C-46
C-1118	700x38	Bianco C-35
C-1118	700x38	Nero
C-1118	700x38	Nero Reflector
C-1118	700x40	Nero

C-1384



BATTISTRADA	MISURA	COLORE
C-1384	26x1.15	Nero
C-1384	26x1.40	Nero
C-1384	27.5x1.40	Nero SW 27
C-1384	29x1.40	Nero SW 27

C-1421



BATTISTRADA	MISURA	COLORE
C-1421	28x1-5/8-1/4	Nero
C-1421	28x1-5/8-1/8	Nero
C-1421	28x1 5/8-1-1/4	Nero/para
C-1421	28x1 5/8-1-1/8	Nero/para

C-1213N



BATTISTRADA	MISURA	COLORE
C-1213	16x1.95	Nero
C-1213	20x1.95	Nero
C-1213	20x2.125	Nero

C-1207



BATTISTRADA	MISURA	COLORE
C-1207	24x1 3/8	Nero/bianco
C-1207	26x1 3/8	Nero
C-1207	26x1 3/8	Nero/bianco
C-1207	26x1 3/8	Nero/para
C-1207	28x1 5/8-1x3/8	Nero
C-1207	28x1 5/8-1x3/8	Nero/bianco
C-1207	28x1 5/8-1x3/8	Nero/para



C-1313



BATTISTRADA	MISURA	COLORE
C-1313	700x35	Nero

C-1338



BATTISTRADA	MISURA	COLORE
C-1338	700x38	Nero

C-213



BATTISTRADA	MISURA	COLORE
C-213	14x1.75	Nero
C-213	16x1.75	Nero/bianco
C-213	20x1.75	Nero/bianco

C-1490



BATTISTRADA	MISURA	COLORE
C-1490	700x38	Nero 27 TPI
C-1490	28x1 5/8-1x3/8	Nero 27 TPI antiforatura

C-219



BATTISTRADA	MISURA	COLORE
C-219	24x1.75	Nero/bianco
C-219	26x1.75	Nero/bianco

C-1576



BATTISTRADA	MISURA	COLORE
C-1576	16x1.75	Nero
C-1576	20x1.75	Nero



**C-1488
E-BIKE**



BATTISTRADA	MISURA	COLORE
C-1488	16x2.50	Nero

CAMERE PER E-BIKE IN BOX

16X2.50/2.70	Valvola CR202L
18X2.50/2.70	Valvola CR202L



BATTISTRADA	MISURA	COLORE
C9336	10X2.50	Nero
CAMERA	10X2.50 WH767 90°	



C-245



BATTISTRADA	MISURA	COLORE
C-245	26x1 1/2	Nero
C-245	26x1 1/2	Bianco/Nero

C-241



BATTISTRADA	MISURA	COLORE
C-241	26x2x1 3/4	Nero



BATTISTRADA	MISURA	COLORE
C9287	8 1/2x2	Nero
C9361	8 1/2x2	Nero
CAMERA	8 1/2x2 CR201 60°	
CAMERA	8 1/2x2 C3E25 DRITTA	



C-63N



BATTISTRADA	MISURA	COLORE
C-63N	24x1 3/8	Grigio
Camera	24x1 3/8 Valvola America box	

CAMERE CON VALVOLA SMONTABILE

26x1.90/2.125	Valvola Francia	48mm
27.5x1.90/2.125	Valvola Francia	48mm
29x1.90/2.125	Valvola Francia	48mm
700X19/23	Valvola Francia	48mm
700X19/23	Valvola Francia	100mm
700X25/32	Valvola Francia	48mm



CONFEZIONI DA 50 PEZZI
NON VENDIBILI SINGOLARMENTE

C-968



BATTISTRADA	MISURA	COLORE
C-968	200x50	Grigio

C-179



BATTISTRADA	MISURA	COLORE
C-179	200x50	Grigio
Camera	200x50 Valvola WH-797 box	

TRP

CYCLING COMPONENTS

TRP

CYCLING COMPONENTS



GRUPPO MANETTINO CAMBIO TR12

KIT LEVA CAMBIO SL-M850 + CAMBIO POST. RD-M850
(CAVO 2400MM)

10FR-TR12

Il TRP TR12 non è un gruppo completo, ma un sistema composto da cambio e manettino compatibili con le principali cassette (Minimo 10T - Massimo 50T) e con catena 12V Sram e Shimano.

TRP, però, dà delle indicazioni sulla compatibilità, consigliando di utilizzare un pignone più grande di massimo 50 denti. In ordine di preferenza dell'azienda, sono consigliate cassette Sram, Shimano (10-45), Sunrace ed e*thirteen.

CAMBIO

- Corpo in alluminio e carbonio
- Puleggia superiore con 11 denti e inferiore con 15 denti, entrambe su cuscinetti sigillati.
- Indicatore di tensione e lunghezza catena tramite dei simboli disegnati sulla gabbia che funzionano da "testimoni".
- Frizione regolabile che evita, al cambio, eccessivi movimenti e migliora la precisione del sistema
- Leva Hall Lock che permette di bloccare la rotazione del cambio sul perno di ancoraggio al forcellino. Questo sistema evita oscillamenti di cambio e catena sui fondi sconnessi e riduce i rumori e si può disattivare quando si deve smontare la ruota posteriore.
- "Sbloccaggio di sicurezza" che entra in azione in caso di cadute o impatti imprevisti.
- Peso 282gr

DH-R EVO — HD-M846

PAIA FRENI IDRAULICI 4 PISTONI

Leva ergonomica regolabile e facile da assemblare con pistone pompante da 9mm
Pinza a 4 leggerissimi pistoncini ibridi con flusso idraulico ottimizzato. Ampie sedi delle pastiglie aiutano a dissipare il calore e facilitano la sostituzione delle pastiglie.

Funzione easy-plug sulla pinza posteriore

10FRHD-M846-F Anteriore con disco da 2.3mm 203mm (S01E) + guaina 900mm

10FRHD-M846-R Posteriore con disco da 2.3mm 180mm (S01E) + guaina 1650mm

Tubazione 5mm con banjo

Colore: silver

Peso: 310gr (anteriore)



TRP
CYCLING COMPONENTS



TRAIL EVO — HD-M843

PAIA FRENI IDRAULICI 4 PISTONI

Leva ergonomica regolabile e facile da assemblare con pistone pompante da 10mm
Pinza a 4 leggerissimi pistoncini ibridi con flusso idraulico ottimizzato.

Funzione easy-plug sulla pinza posteriore

10FRHD-M843-F Anteriore con disco da 2.3mm 203mm (S01E) + guaina 900mm

10FRHD-M843-R Posteriore con disco da 2.3mm 180mm (S01E) + guaina 1650mm

Tubazione 5mm con banjo

Colore: nero lucido

Peso: 307gr (anteriore)

G-SPEC TRAIL S - TRAIL

PAIA FRENI IDRAULICI 4 PISTONI

Pistoni da 16mm in materiale composito resistente al calore
Funzione easy-plug sulla pinza posteriore

Colore: nero

Anteriore:

n. 1 pinza in alluminio

n. 1 leva ergonomica regolabile e facile da assemblare

n. 1 disco da 203mm (TR-29) + guaine 900mm


Posteriore:

n. 1 pinza in alluminio

n. 1 leva ergonomica regolabile e facile da assemblare

n. 1 disco da 180mm (TR29) + post. 1650M

SISTEMA EASY PLUG



P-Q12RS

PASTIGLIE E DISCHI COMPATIBILI



RS01E - 6 fori



RC01E center lock




Q20.11



P-Q15TS

SISTEMA EASY PLUG

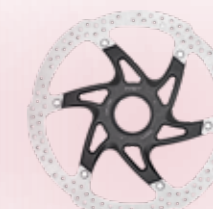


P-Q12RS

PASTIGLIE E DISCHI COMPATIBILI



RS01E - 6 fori



RC01E center lock



Q20.11



P-Q15TS

MTB BRAKES

TRP

CYCLING COMPONENTS

SLATE EVO — HD-M807

PAIA FRENI IDRAULICI 4 PISTONI

Leva ergonomica regolabile e facile da assemblare con pistone pompante da 10mm

Pinza a 4 pistoni in acciaio con flusso idraulico ottimizzato.

Funzione easy-plug sulla pinza posteriore

10FRHD-M807-F Anteriore con disco da 2.3mm 203mm (S01E)

+ guaina 900mm

10FRHD-M807-R Posteriore con disco da 2.3mm 180mm

(S01E) + guaina 1650mm

Tubazione 5mm con banjo

Colore: nero opaco

Peso: 315gr (anteriore)



SLATE T4 - TRAIL

COD. 10FR-SLATE-T4

Paia freni idraulici 4 pistoni

con diametro differenziato da 14mm e 16mm

in materiale composito/acciaio

Funzione easy-plug sulla pinza posteriore

Colore: nero

Anteriore:

n. 1 pinza in alluminio

n. 1 leva ergonomica zincata e facile da assemblare

n. 1 disco da 203mm (TR-29) + guaine 850mm

Posteriore:

n. 1 pinza in alluminio


n. 1 leva ergonomica zincata e facile da assemblare

n. 1 disco da 180mm (TR29) + post. 1650Mm

Peso: 290g (anteriore)

PAIA

SISTEMA EASY PLUG



P-Q12RS

PASTIGLIE E DISCHI COMPATIBILI



RS01E - 6 fori



RC01E center lock




Q20.11



P-Q15TS

SISTEMA EASY PLUG



TR-29

PASTIGLIE E DISCHI COMPATIBILI



Sintered Metallic Pads



Metal Ceramic PADS



TR-25



TR-33

HY-RD POST MOUNT

COD. 10FR-HYRD-F/R

Paia freni idraulici integrati
Pistoni in materiale ibrido isolanti dal calore
Colore: Nero
Peso: 250g (anteriore)
dischi 160/140 (TR-14)
Taiwan

PAIA

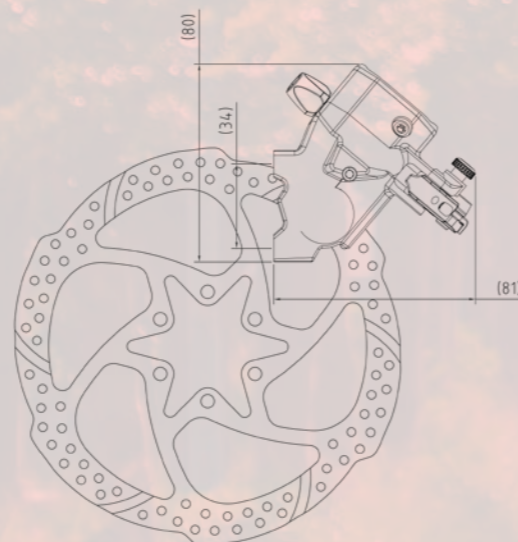
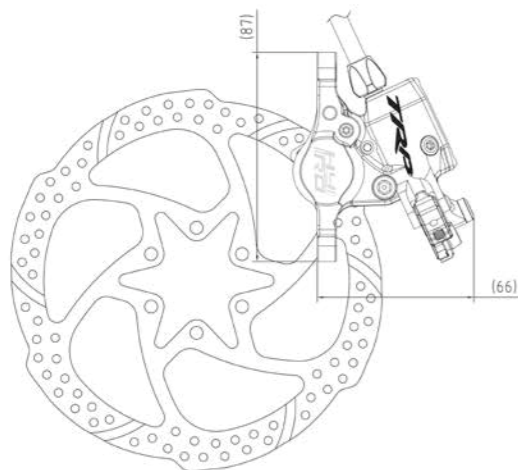


HY-RD FLAT MOUNT

COD. 10FR-HYRD-F/R*FM

Paia freni idraulici integrati
Pistoni in materiale ibrido isolanti dal calore
Colore: Nero
Peso: 224g (anteriore)
dischi 160/140 (TR-14)
Taiwan

PAIA



PASTIGLIE E DISCHI COMPATIBILI



TR-29



TR-13



Sintered Metallic Pads



Metal Ceramic PADS



TR-25



TR-33

SPYRE SLC FLAT MONT

COD. 10FR-SPYRE2.0*SLC

Paia freni meccanici a doppio pistone
Regolazione delle pastiglie indipendente
Braccio in carbonio
Colore: Nero
Peso: 154g (anteriore)
dischi 160/140 (TR-29)
Taiwan

224.00 €

PAIA



SPYRE FLAT MONT

COD. 10FR-SPYRE2.0

Paia freni meccanici a doppio pistone
Regolazione delle pastiglie indipendente
Colore: Nero
Peso: 159g (anteriore)
dischi 160/140 (TR-29)
Taiwan

175.00 €

PAIA



SPYRE POST MONT

COD. 10FR-SPYRE2.0PM

Paia freni meccanici a doppio pistone
Regolazione delle pastiglie indipendente
Colore: Nero
Peso: 154g (anteriore)
dischi 160/140 (TR-29)
Taiwan

175.00 €

PAIA



KIT SPURGO TRP & OLIO

COD. 10FR-KITSPURGO-MOT-TRP

Kit spurgo per freni a disco TRP
Senza olio

COD.10FR-OLIO-100

Bottiglia di olio 100cc
per freni a disco



KIT TAGLIO GUAINA TRP

Kit taglio guaina Banjo per freno a disco TRP guaina 2000mm

TRP1A

COD. 10FR-BANJO-KIT*TRP-50: per guaina D.5.0 (freni nuovi)

TRP1B

COD. 10FR-BANJO-KIT*TRP-55: per guaina D.5.5 (freni vecchi)

L'indicazione del diametro della guaina è segnalata sulla leva e sulla guaina



MINUTERIA (SPINETTA + OGIVA) 10 SET

10FR-HOSE-SET-TRP-50

per guaina D.5.0 o-ring rosso e ogiva scura

10FR-HOSE-SET-TRP-55

per guaina D.5.5 o-ring nero e ogiva ottone

IMPORTANTE: al momento dell'ordine bisogna segnalare il diametro della guaina richiesto



ADATTATORI

Anteriore:

FF2 da post mount 160 flat mount

Posteriore:

FR1 da post mount 140 flat mount

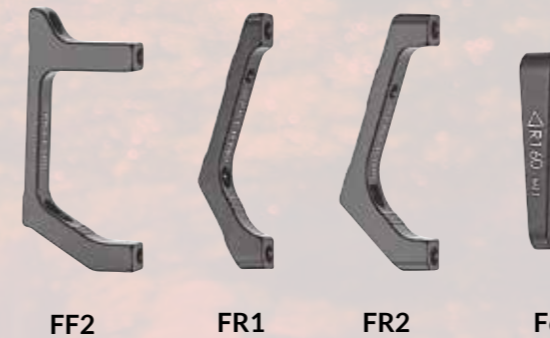
FR2 da post mount 160 flat mount

F6 per freno SPYRE 2.0

P43 Post mount da 160 a 203 P23

P23 Post mount da 180 a 203

P20 Post mount da 160 a 180



FF2

FR1

FR2

F6



P43

P23

P20

Arrivo

		Arrivo			
		Disco	Post Mount	Flat mount	
Partenza	Forcella	Post mount	D.160	nessun adattatore	FF2
	Telaio	Post mount	D.140	non possibile	FR1
		Post mount	D.160	nessun adattatore	FR2
Telaio	Flat mount	D.140	non possibile		
	Flat mount	D.160	non possibile		F6

TR-25

Peso: 139g (160mm)
CENTERLOCK



TR-29

Peso: 116g (160mm)



TR-33

Peso: 135g (160mm)



COMPATIBILE CON TUTTI I FRENI A DISCO TRP

TR-29 D.140/160/180/203

TR-25 e TR-33 D.140/160/180

TR-25 e TR-33 D.203


PASTIGLIE



D20.11 per freni dash
Composto metallico/ceramico.
High performance
Confezione: Blister 1 set
10FR-D



P-Q12RS per freni DHR EVO, Trail EVO, Quadiem,
Trail S, Trail EVO, Slate T4
Composto metallico ceramico. High performance
Confezione: Blister 1 set
10FR-P-Q12RS



SP 10.11 per freni Hylex, HY-RD, Spyre, Spyke, G-SPEC
FMR
Composto metallico/ceramico. High performance
Confezione: Blister 1 set
10FR-SP10.11



Q20.11 per freni Quadiem, Slate T4
G-SPEC Trail S, E-MTB, DHR EVO, Trail EVO, Trail EVO,
Composto metallico/ceramico. High performance
Confezione: Blister 1 set
10FR-Q20.11



FRENI A DISCO



HD-E530

Freni a disco idraulici con sensore
Facile montaggio e installazione
Pinza in alluminio forgiato
Leve 2 dita in alluminio con possibilità di regolare l'angolo del serbatoio
Peso pinza: 329g (ant) + 342g (post)

Anteriore:
n.1 pinza
n.1 leva
n. 1 disco da 160 (TR-1) + guaine 850mm

Posteriore:
n.1 pinza
n.1 leva
n. 1 disco da 160 (TR-1) + guaine 1450mm

HD-E350

Freni a disco idraulici con sensore
Facile montaggio, installazione e ricambio delle pastiglie
Pinza in alluminio forgiato
Leve 3 dita in alluminio
Peso pinza: 302g (ant) + 322g (post)

Anteriore:
n.1 pinza
n.1 leva
n. 1 disco da 160 (TR-1) + guaine 850mm

Posteriore:
n.1 pinza
n.1 leva
n. 1 disco da 160 (TR-1) + guaine 1450mm

ORION 4P HD-M750 E-BIKE

COD. 10FRHDM750-PM

Paia freni a disco idraulici 4 pistoni
Facile montaggio e manutenzione
Pinza in alluminio forgiato e leva ergonomica in alluminio
Funzione Easy-Plug sulla pinza posteriore
Disco maggiorato da 2.3mm per E-BIKE
Ant+post con leve, disco e cavo
Guaine 850x1700 dischi 203/180 (TR17)
Peso pinza: 395g (ant) + 301g (post)
Taiwan

ORION 4P HD-M745

COD. 10FRHDM745


Paia freni a disco idraulici 4 pistoni
Facile montaggio e manutenzione
Pinza in alluminio forgiato e leva ergonomica.
Funzione Easy-Plug sulla pinza posteriore
Ant+post con leve, disco e cavo
Guaine 850x1700 dischi 203/180 (TR-19)
Peso pinze: 251g (ant) + 271g (post)

FRENI A DISCO

PAIA



SISTEMA
EASY PLUG



PAIA



HD-M275

COD. 10FRHDM275-BK

Paia freni a disco idraulici
Ant + post con leve
disco e cavo nero

Disponibile:

Guaine 850x1450 dischi 160/160 (TR-24)

Guaina 850x1650 dischi 160/160 (TR-24)

Guaine 850x1650 dischi 180/160 (TR-24)

Peso pinze: 287g (ant) + 307g (post)

Taiwan

FRENI A DISCO MTB

MD-M280

COD. 10FRMDM280-IS

Pinza ant + post meccanico

c/ disco 160/160 (TR-24)

Peso pinza: 171g (ant)

PAIA

MD-C550

Pinza ant+post meccanico

c/disco 160/140 (TR-22)

Flat mount

Peso pinza: 155gr

Taiwan

PAIA



KIT SPURGO TEKRO

10FR-KIT SPURGO

Kit spurgo
per freni a disco



KIT TAGLIO GUAINA

COD. 10FR-BANJO-H-KITKIT

TAGLIO GUAINA C/BANJO KIT D.5.0 MM.2000 NERO
(FRENI NUOVI)

10FR-HOSE-KIT-50KIT

TAGLIO GUAINA PER FRENO A DISCO D.5.0 MM.2000
NERO (FRENI NUOVI)

10FR-HOSE-KIT-55KIT

TAGLIO GUAINA PER FRENO A DISCO D.5.5 MM.2000 NER
CHI)

KIT MINUTERIA

10FR-HOSE-SET-50KIT

MINUTERIA (SPINETTA + OGIVA) D.5.0 10 SET
(O-RING ROSSO E OGIVA SCURA)

10FR-HOSE-SET-55KIT

MINUTERIA (SPINETTA + OGIVA) D.5.5 10 SET
(O-RING NERO E OGIVA OTTONE)

**IMPORTANTE: AL MOMENTO
DELL'ORDINE BISOGNA
SEGNALARE IL DIAMETRO
DELLA GUIANA RICHIESTO**



FRENI A DISCO GRAVEL

OLIO

10FR-OLIO 100cc.

Bottiglie di olio per freni a disco
100 cc. c/card



MACCHINA PER LO SPURGO

COD. 10FR-PUMP-SPURGO



DISCO TEKTR




WAVE TYPE

TR 180-1
TR 160-1
Disco per freni HDM-300



LIGHT WAVE TYPE

TR 180-7
TR 160-7
Disco per freni
Draco e HDC-300



AIRFLOW

TR 180-11
Disco per freni
Orion



WAVE TYPE

TR180-17
TR203-17
Disco per freni HDM-750
E-BIKE



ROUND TYPE

TR 180-24
TR 160-24
Disco per freni
HDM-285
HDM-280
HDM-275



LIGHT WAVE

TR140-22
TR160-22
Disco per freni MD-C550



A12



A11



A3

ADATTATORI



L1
Adattatore per disco
da 140 per forcella



L2
Adattatore per disco
da 140 per telaio
e da 160 per forcella



L3
Adattatore
per disco
160 per telaio
180 per forcella



L4
Adattatore per disco
da 180 per telaio



L5
Adattatore per disco
da 203 per forcella



L7
Adattatore per disco
da 160 a 203

TIPOLOGIA	SERIE	MODELLO	DISCO				
			TR-1	TR-7	TR-8	TR-11	TR-24
FRENI IDRAULICI	Mountain	ORION SL	✓	✓	✓	✓	✓
		ORION	✓	✓	✓	✓	✓
		GEMINI SL	✓	✓	✓	✓	✓
		GEMINI	✓	✓	✓	✓	✓
		GEMINI	✓	✓	✓	✓	✓
		AURIGA	✓	✓	✓	✓	✓
		-	✓	✓	✓	✓	✓
	Trekking	VOLANS	✓	✓	✓	✓	✓
		AURIGA SUB	✓	✓	✓	✓	✓
		AURIGA TUNE	✓	✓	✓	✓	✓
		VELA	✓	✓	✓	✓	✓
		-	✓	✓	✓	✓	✓
		AURIGA TWIN	✓	✓	✓	✓	✓
		-	✓	✓	✓	✓	✓
Road	-	✓	✓	✓	✓	✓	
	-	✓	✓	✓	✓	✓	
E-bike	AURIGA E-TUNE	✓	✓	---	---	---	
	AURIGA E-TWIN	✓	✓	---	---	---	
	AURIGA E-SUB	✓	✓	---	---	---	
	AURIGA E-COMP	✓	✓	---	---	---	
FRENI MECCANICI	Mountain	AQUILA	✓	✓	✓	✓	✓
		NOVELA	✓	✓	✓	✓	✓
		ARIES	✓	✓	✓	✓	✓
	Road	-	✓	✓	✓	✓	✓
		LYRA	✓	✓	✓	✓	✓
		MIRA	✓	✓	✓	✓	✓
		-	✓	✓	✓	✓	✓

✓ Disco di serie
✓ Disco compatibile
--- Disco non compatibile

Freno Post Mount			
Telaio e forcella	D.140	D.160	D.180
PM D.140	-	A11	non possibile
PM D.160	non possibile	-	A11
Da International Standard a Post Mount			
Telaio e forcella	D.140	D.160	D.180
Forcella	L1	L2	L3
Telaio	L2	L3	L4

Freno Post Mount			
D.140	D.160	D.180	D.203
-	A11	non possibile	non possibile
non possibile	-	A11	L7

Impostazione predefinita del telaio/forcella dalla casa produttrice		Dimensione dischi		
		Ø160	Ø180	Ø203
Forcella	D.140 POST Mount (PM)	PM160 nessun adattatore	A-11	L-7
	International Standard (IS)	PM180 -	nessun adattatore	A-12
Telaio	D.140 POST Mount (PM)	L-2	L-3	L-5
	International Standard (IS)	PM140 A-11	-	-
	International Standard (IS)	PM160 nessun adattatore	A-11	L-7

SCHEDA ADATTATORI MTB TEKTR / TRP

Impostazione predefinita del telaio/forcella dalla casa produttrice		Dimensione dischi		
		Ø160	Ø180	Ø203
Forcella	D.140 POST Mount (PM)	PM160 nessun adattatore	A-11	L-7
	International Standard (IS)	PM180 -	nessun adattatore	A-12
Telaio	D.140 POST Mount (PM)	L-2	L-3	L-5
	International Standard (IS)	PM140 A-11	-	-
	International Standard (IS)	PM160 nessun adattatore	A-11	L-7

HIGH PERFORMANCE

P 20.11

Composto metallico/ceramico.
High performance



Confezione:
Blister 1 set 10FR-P20.11-HP
Box 15 set 10FR-P20.11-HP-OE

T20.11

Composto metallico/ceramico.
High performance



Confezione:
Blister 1 set 10FR-T20.11-HP

D 40.11

Composto metallico/ceramico.
High performance



Confezione:
Blister 1 set 10FR-D40.11-HP

Q10YS

Composto metallico/ceramico
High performance



Confezione: Blister 1 set
Per freno 10FR-Q10YS

MORBIDA

E 10.11

Composto organico
per garantire bassa rumorosità.
MORBIDA



Confezione:
Blister 1 set 10FR-E10.11-O
Box 15 set 10FR-E10.11-OE

S 20.11

Composto organico
per garantire bassa rumorosità.



Confezione:
Blister 1 set 10FR-S20.11-O

SINTERIZZATE

Q11TS

Sinterizzate High Performance



Confezione: Blister 1 set
Per freno 10FR-Q11TS

DURA

A 10.11

Composto metallico standard. DURA



Confezione:
Blister 1 set 10FR-A10.11

COMPATIBILITA' CON FRENI TEKTO

Tipologia	Serie	Modello	Pastiglia						
			P20.11	E10.11	A10.11	D40.11	S20.11	T20.11	
Mountain	ORION 4P	HD-M745	Q10YS						
		HD-M750	Q11TS						
	ORION 4x2P FRONT	HD-M735	Q10YS	V	V	---	---	---	
	ORION 4X2P REAR	HD-M735	A10YS	V	V	---	---	---	
	GEMINI SL	HD-M520/M521	V	V	V	---	---	---	
	GEMINI	HD-M500/M501	V	V	V	---	---	---	
	AURIGA	HD-M290/M280	V	V	V	---	---	---	
	-	HD-M285/M286	V	V	V	---	---	---	
	-	HD-M275	V	V	V	---	---	---	
	Trekking	AURIGA SUB	HD-T520	V	V	V	---	---	---
AURIGA TUNE		HD-T530	V	V	V	---	---	---	
VELA		HD-T290	V	V	V	---	---	---	
-		HD-T285 t/T280/T275	V	V	V	---	---	---	
AURIGA TWIN		HD-T525	V	V	V	---	---	---	
Junior MTB	-	HD-M282/J285/J290	V	V	---	---	---		
			Q11TS	Q10RS	Q10YS	Q13RS	P20.11	E11.11	
Auriga Twin+		HD-E745	---	---	---	V	---	---	
Auriga+		HD-E740	---	---	---	V	---	---	
Auriga Twin+		HD-T745	---	---	---	V	---	---	
Auriga+		HD-T740	---	---	---	V	---	---	
Dorado		HD-T737	---	---	---	V	---	---	
Dorado		HD-E730	---	V	---	---	---	---	
Dorado		HD-E715	---	---	---	---	V	---	
Dorado4P		HD-E725	V	V	V	---	V	---	
Auriga E-TUNE		HD-E530	---	---	---	---	V	---	
Auriga Twin		HD-E525	---	---	---	---	V	---	
Auriga E-Comp		HD-E500	---	---	---	---	V	---	
		HD-E395	---	---	---	---	---	V	
		HD-E351	---	---	---	---	V	---	
		HD-E350	---	---	---	---	V	---	
Mountain	AQUILA	MD-M500	V	V	V	---	---	---	
	ARIES	MD-M300	V	V	V	---	---	---	
	-	MD-M280	V	V	V	---	---	---	
	Road	-	MD-C510	V	V	V	---	---	---
		MIRA	MD-C400	V	V	V	---	---	---
		-	MD-C550	---	V	V	---	---	---
	E-Bike	DORADO	HD-E710	---	---	---	V	---	---
		DORADO	HD-E715	V	---	V	---	---	---
		AURIGA E-TUNE	HD-E530	V	---	V	---	---	---
		AURIGA E-TWIN	HD-E525	V	---	V	---	---	---
AURIGA E-SUB		HD-E520	V	---	V	---	---	---	
-		HD-E515	---	---	---	---	V	---	
-		HD-E510	---	---	---	---	V	---	
AURIGA E-COMP		HD-E500	V	---	V	---	---	---	

V Disco di serie
V Disco compatibile
--- Disco non compatibile

COMPATIBILITA' CON FRENI SHIMANO

		Pastiglia				
		P20.11	E10.11	A10.11	D40.11	S20.11
B01S	BR-C501, BR-M575, BR-M525, BR-M495, BR-M486, BR-M485, BR-M475, BR-M465, BR-M447, BR-M446, BR-M445, BR-M416, BR-M416A, BR-M415, BR-M4050, BR-M395, BR-M375, BR-M355, BR-T675, BR-T615, BR-TX805	---	V	V	---	---
M05	BR-C601, BR-M515, BR-M515LA	---	V	V	---	---
G01A	BR-M9000, BR-M9020, BR-M987, BR-M985, BR-M785, BR-M675, BR-M666, BR-M615, BR-S700, BR-CX75, BR-RS785, BR-R785, BR-R515, BR-R315	V	---	---	---	---
G02A	BR-M9000, BR-M9020, BR-M987, BR-M985, BR-M785, BR-M675, BR-M666, BR-M615, BR-S700, BR-CX75, BR-RS785, BR-R785, BR-R515, BR-R315	V	---	---	---	---
G03S	BR-M987, BR-M985, BR-M785, BR-M675, BR-M666, BR-M615, BR-S700, BR-CX75, BR-RS785, BR-R785, BR-R515, BR-R315	V	---	---	---	---
G04Ti	BR-M9000, BR-M9020, BR-M987, BR-M985, BR-M785, BR-M675, BR-M666, BR-M615, BR-S700, BR-CX75, BR-RS785, BR-R785, BR-R515, BR-R315	V	---	---	---	---

R540

COD. 10FRR540A-BK
Set freni corsa alluminio
Disponibile: nero
Taiwan



FL540

COD. 10LVFL540-BK
Paia leve alluminio nere
Taiwan



FRENI CORSA



315

COD. 10FR510A-BK
Set freni corsa alluminio
Disponibile: nero
Taiwan



CR-510

COD. 10FRCR510FR-BK
Set freni nero
Taiwan



RL-570

COD. 10LVRL570-BK
Paia leve nero
Per manubrio D.24
Taiwan



FRENI CRONO

T531F / T541R

COD. 10FR-T531/T541BK
Set freni nero direct mount
Taiwan



855 AL

COD. 10FR855AL-BK
Set freni alluminio nero
Taiwan

PAIA



TS-384-AL

COD. 10LVTS348A -BK
Paia leve alluminio
Disponibile: nero
Taiwan

PAIA



FRENI V-BRAKE

RS-360

COD. 10LV360A-BK
Paia leve alluminio nero
Taiwan

PAIA



1275A.1

COD. 10GC1275AP1
Guida cavo nera
Alluminio D.28.8
Taiwan



P473

Pattino Road
5° lateral adjustment
Lenght 55 mm.
Degree 0°



204M

Pattino Olanda / Freni bacchetta
Lenght 40 mm.
Degree 0° / 8°



520.12

Pattino V-BRAKE
canti brakes
Lenght 55 mm.
Degree 0°



P422.11C

Ricambio pattino road
Cerchi carbon
Lenght 55 mm.
Degree 0°



878.12

Pattino V-BRAKE
High Range asimmetrico
Aluminium pad holder
Lenght 72 mm.
Degree 0°



P205

Pattino Olanda / Freni bacchetta
Colour black
Lenght 45 mm.
Degree 8°



866.11

Pattino cantilever



PATTINI CON BLISTER

P422.11

Ricambio pattino road
cerchi alluminio
Lenght 55 mm.
Degree 0°



877.12

Pattino V-BRAKE
High Range asimmetrico
Aluminium pad holder
Lenght 72 mm.
Degree 0°



836.12

Pattino V-BRAKE
Lenght 63 mm.
Degree 0°



878.11D

Pattino road
High MTB asimmetrico
Cerchi alluminio
Lenght 72 mm.
Degree 0°



877.11

Ricambio pattino V-BRAKE
Lenght 72 mm.
Degree 0°



824.12

Pattino V-BRAKE
Lenght 70 mm.
Degree 0°





PASTIGLIE ORGANICHE COMPATIBILI - pezzi singoli

CODICE	ARTICOLO	DESCRIZIONE	
21CI3516.21101 blister singolo	3516.21101	Shimano® LX T675, Deore T615, M525, M515, M515-LA, Alivio M4050, Nexave C601, C501, Tourney TX805, Non-Series M575, M486, M485, M475, M465, M447, M446, M445, M416, M416A, M4050, M415, M395, M375, M355	
21CI3516.21104-0 box 15 set	3516.21104	Tektro® Auriga, Auriga E, Comp, Aquila, Draco 2, Dorad, Draco 2, Draco WS, Gemini, HD330, Orion TRP® HY/RD, Hylex, Parabox 2012, Spyre, Spyre SLC RST® D-Power	
21CI3516.21102	3516.21102	Shimano® XTR M965, M966, M975, Saint M800, Deore XT M776, M775, M765, SLX M776, Deore LX T665, M585, Hone M601, Deore M596, M595, M535, Alfine S501, S500, Non-Series R505, T605, M545 TRP® Dash, Dash Carbon, Parabox 2011 Front	
21CI3516.21103	3516.21103	Shimano® XTR M9000, M9020, M988, M987, M985, Deore XT M785, Deore M615, SLX M666, M675, Alfine S700, Cyclocross and On-road Hydraulic disc brake R785, RS785 Rever® MCX1	
21CI3516.21107	3516.21107	Shimano® DURA-ACE / ROAD HYDRAULIC	
21CI3516.21201	3516.21201	SRAM® DB5, DB3, Avid® Elixir R, CR, CR Mag, 1, 3, 5, 7, 9, X0, XX, World Cup	
21CI3516.21202	3516.21202	Avid® BB7, All Juicy Models	
21CI3516.21203	3516.21203	Avid® BB5; Promax® Render, Decipher	
21CI3516.21204	3516.21204	SRAM® Guide RSC, RS, R, Avid® Trail	
21CI3516.21205	3516.21205	SRAM® Red 22 B1, Force 22, CX1, Rival 22, S700 B1 Hydraulic Disc	
21CI3516.21301	3516.21301	Magura® MT8, MT6, MT4, MT2	



CODICE	ARTICOLO	DESCRIZIONE	MISURE	QUANTITÀ per confezione
21CI3513.21203	3513,21203	CAVO CAMBIO INOX SLICK SHIMANO/SRAM	1.1mm x 2100mm	100 pezzi
21CI3513.22202	3513,22202	CAVO CAMBIO CORSA INOX SLICK CAMPAGNOLO	1.1mm x 2100mm	100 pezzi
21CI3513.31502	3513,31502	CAVO CAMBIO ZINCATO SHIMANO/SRAM	1.2mm x 2100mm	100 pezzi
21CI3513.26203	3513,26203	FILO FRENO MTB INOX SLICKSHIMANO/SRAM	1.5mm x 1700mm	100 pezzi
21CI3513.27202	3513,27202	FILO FRENO CORSA INOX SLICK CAMPAGNOLO	1.5mm x 1700mm	100 pezzi
21CI3513.25202	3513,25202	FILO FRENO CORSA INOX SLICK SHIMANO/SRAM	1.5mm x 1700mm	100 pezzi



COLORI DISPONIBILI



NASTRO MANUBRIO CARBONIO TOUCH 3D CON GEL

Spessore: 1.8mm, Lunghezza: 2,100mm, Larghezza: 30mm

CODICE	ARTICOLO	DESCRIZIONE
21CI3620.14101	3620.14101	NASTRO CARBONIO

NASTRO MANUBRIO SILICONE TOUCH - pezzi singoli

Spessore: 2.6mm, Lunghezza: 2,000mm, Larghezza: 30mm

21CI3620.25501	3620.25501	NASTRO NERO
21CI3620.25502	3620.25502	NASTRO BIANCO
21CI3620.25503	3620.25503	NASTRO ROSSO

21CI3620.25504	3620.25504	NASTRO VERDE
----------------	------------	--------------

21CI3620.25505	3620.25505	NASTRO BLU
----------------	------------	------------

NASTRO MANUBRIO PELLE, EVA CON GEL con tappo a vite


Spessore: 2.5mm, Lunghezza: 2,000mm, Larghezza: 30mm

CODICE	ARTICOLO	DESCRIZIONE
21CI3620.31201	3620.31201	NASTRO NERO
21CI3620.31202	3620.31202	NASTRO BIANCO
21CI3620.31203	3620.31203	NASTRO ROSSO
21CI3620.31205	3620.31205	NASTRO GIALLO
21CI3620.31206	3620.31206	NASTRO ARANCIO
21CI3620.31207	3620.31207	NASTRO VERDE

NASTRO MANUBRIO PELLE, EVA CON GEL BASIC

Spessore: 2.5mm, Lunghezza: 2,000mm, Larghezza: 30mm

CODICE	ARTICOLO	DESCRIZIONE
21CI3620.31501	3620.31501	NASTRO NERO
21CI3620.31502	3620.31502	NASTRO ROSSO
21CI3620.31503	3620.31503	NASTRO BLU



CODICE	ARTICOLO	DESCRIZIONE	MISURE	QUANTITÀ per confezione
21CI3512.33101	3512,33101	GUAINA CAMBIO BASE	4mm	50 metri
21CI3512.31101	3512,31101	GUAINA FRENO BASE	5mm	40 metri
21CI3512.21205	3512,21205	GUAINA FRENO LUBRIFICATA	5mm	40 metri
21CI3512.23205	3512,23205	GUAINA CAMBIO LUBRIFICATA	4mm	50 metri

CODICE	ARTICOLO	DESCRIZIONE	MISURE	QUANTITÀ per confezione
21CI3517.31201	3517.31201	TERMINALE GUAINA FRENO OTTONE	5mm	200 pezzi
21CI3517.11301	3517.11301	TERMINALE GUAINA CAMBIO PLASTICA	4mm	100 pezzi
21CI3518.11111	3518.11111	TERMINALE CAVO FRENO ALLUMINIO	1.8mm	500 pezzi
21CI3517.12301	3517.12301	TERMINALE GUAINA CAMBIO PLASTICA RINF.	4mm	100 pezzi
21CI3518.21242	3518.21242	O-RING FRENO	1.6mm	200 pezzi
21CI3518.13123	3518.13123	ERGO VOLANTE	4mm	30 pezzi



CAMBIO PLAST. RINF.



RUOTE



20MZ*ADAP/CL6F
ADATTATORE DA
CENTERLOCK A 6 BOLT
MTB



20MZPH350-11V-SH
CORPETTO MTB 11 V



20MZ*ADAP-CL06F-CSA
ADATTATORE DA
CENTERLOCK A 6 BOLT
CORSA



20MZPH350-11V-CM
CORPETTO
CAMPAGNOLO
11 Velocità
CORSA



ACCESSORI

20MZPH350-11V-SR
CORPETTO SRAM XD
11 Velocità
MTB



20MZH350-12V-SH
CORPETTO SHIMANO XTR
12 VELOCITÀ
MTB



20MZC350-12V-SR
CORPETTO CORSA SRAM XDR
12 VELOCITÀ PER MOZZO 350S
CORSA



20MZPH350-11V
CORPETTO SHIMANO
11 Velocità
CORSA



RUOTA 700 C PER COPERTONCINO

A PARTIRE DA 1540GR A COPPIA



C36 / C50

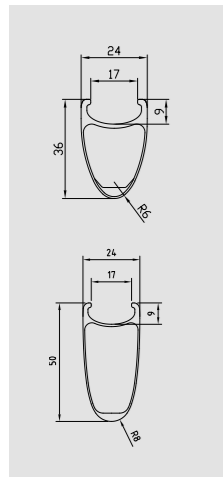


C36DB / C50DB



RUOTA 700 C PER TUBELESS READY - DISCO

A PARTIRE DA 1525GR A COPPIA



MOZZO ANTERIORE



MOZZO POSTERIORE




PATTINI



NIPPLES



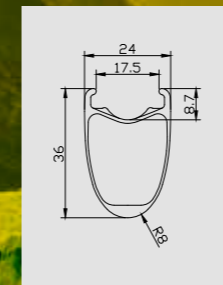
RAGGI



BLOCCAGGIO



PROFILO



MOZZO ANTERIORE



MOZZO POSTERIORE



NIPPLES



RAGGI



COPERTONCINO CANALE LARGO - C36 / C50

Ruota completa copertoncino - mozzi DT Swiss 370s straight pull - raggi DT aerocomp - bloccaggio e pattino

	CERCHIO	MOZZO	RAGGI	NIPPLES	PESO
FRONT PROFILO H.36 74RM-AC-R3624-24H	CARBON TORAY T100 R3624C 3K	DT SWISS 370s straight pull con QR Shimano	DT swiss aerocomp 24x276mm	DT SWISS prolock red	680 gr
REAR PROFILO H.36 74RM-PC-R3624-28H	CARBON TORAY T100 R3624C 3K	DT SWISS 370s straight pull 11 speed con QR Shimano	DT swiss aerocomp 14x287mm + 14x289mm	DT SWISS prolock red	860 gr
FRONT PROFILO H.50 74RM-AC-R5024-24H	CARBON TORAY T100 R5024C 3K	DT SWISS 370s straight pull con QR Shimano	DT swiss aerocomp 24x262mm	DT SWISS prolock red	710 gr
REAR PROFILO H.50 74RM-PC-R5024-28H	CARBON TORAY T100 R5024C 3K	DT SWISS 370s straight pull 11 speed con QR Shimano	DT swiss aerocomp 14x273mm + 14x275mm	DT SWISS prolock red	910 gr

COPERTONCINO TUBELESS READY CANALE LARGO FRENO A DISCO - C36 DB / C50 DB

Ruota completa copertoncino per Disk brake - mozzi DT Swiss 350s straight pull disk - raggi DT aerolite - PREDISPOSTE PER PERNO PASSANTE (non fornito)

	CERCHIO	MOZZO	RAGGI	NIPPLES	PESO
FRONT PROFILO H.36 74RM-AC-R3624TL*D	CARBON TORAY T100 R3624C-DB 3K	DT SWISS 350s straight pull *road disk*perno 12/100	DT swiss aerolite 12x284mm + 12x286mm	DT SWISS prolock red	675 gr
REAR PROFILO H.36 74RM-PC-R3624TL*D	CARBON TORAY T100 R3624C-DB 3K	DT SWISS 350s straight pull *11 speed*road disk* perno 12/142	DT swiss aerolite 12x284mm + 12x286mm	DT SWISS prolock red	850 gr
FRONT PROFILO H.50 74RM-AC-R5024TL*D	CARBON TORAY T100 R5024C-DB 3K	DT SWISS 350s straight pull*road disk*perno 12/100	DT swiss aerolite 12x270mm + 12x272mm	DT SWISS prolock red	715 gr
REAR PROFILO H.50 74RM-PC-R5024TL*D	CARBON TORAY T100 R5024C-DB 3K	DT SWISS 350s straight pull* 11 speed*road disk* perno 12/142	DT swiss aerolite 12x270mm + 12x272mm	DT SWISS prolock red	845 gr

**RUOTA 700 C
PER COPERTONCINO
- DISCO**

A PARTIRE DA 1450GR A COPPIA



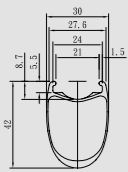
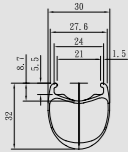
**MOZZO
ANTERIORE
CARBON**



**MOZZO
POSTERIORE
CARBON**



PROFILO




C32E / C42E



**NIPPLE
DOUBLE HEAD**



RAGGI

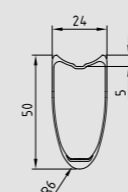
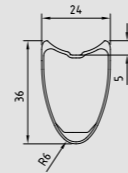


T36E / T50E

A PARTIRE DA 1320GR A COPPIA



PROFILO



**MOZZO
ANTERIORE
CARBON**



**MOZZO
POSTERIORE
CARBON**



**NIPPLE
DOUBLE HEAD**



RAGGI



**RUOTA 700 C
PER TUBOLARE
- DISCO**



COPERTONCINO TUBELESS READY CANALE LARGO FRENO A DISCO - C32E / C42E

Ruota completa copertoncino per Disk brake - mozzi Novatec straight pull - raggi sapim CX Delta - PREDISPOSTE PER PERNO PASSANTE (non fornito)

	CERCHIO	MOZZO	RAGGI	NIPPLES	PESO
FRONT PROFILO H.32	CARBON TORAY T100 R3230C-DB 3K	Novatec D411CB-12 straight pull*road disk*perno 12	Sapim CX Delta	Sapim nipple Alu black secure lock	670 gr
REAR PROFILO H.32	CARBON TORAY T100 R3230C-DB 3K	Novatec D412CB-X12-11S straight pull*road disk* 11 speed	Sapim CX Delta	Sapim nipple Alu black secure lock	780 gr
FRONT PROFILO H.42	CARBON TORAY T100 R4230C-DB 3K	Novatec D411CB-12 straight pull*road disk*perno 12	Sapim CX Delta	Sapim nipple Alu black secure lock	690 gr
REAR PROFILO H.42	CARBON TORAY T100 R4230C-DB 3K	Novatec D412CB-X12-11S straight pull*road disk* 11 speed	Sapim CX Delta	Sapim nipple Alu black secure lock	800 gr

TUBOLARE CANALE LARGO FRENO A DISCO T36E / T50E

Ruota completa tubolare per Disk Brake - mozzi Novatec straight pull - raggi sapim CX Delta - PREDISPOSTE PER PERNO PASSANTE (non fornito)

	CERCHIO	MOZZO	RAGGI	NIPPLES	PESO
FRONT PROFILO H.36 74RM-AT-R3624*D	CARBON TORAY T100 R3624C-DB 3K	Novatec D411CB-12 straight pull*road disk*perno 12	Sapim CX Delta	Sapim nipple Alu black secure lock	590gr
REAR PROFILO H.36 74RM-PT-R3624*D	CARBON TORAY T100 R3624C-DB 3K	Novatec D412CB-X12-11S straight pull*road disk* 11 speed	Sapim CX Delta	Sapim nipple Alu black secure lock	730gr
FRONT PROFILO H.50 74RM-AT-R5024*D	CARBON TORAY T100 R5024C-DB 3K	Novatec D411CB-12 straight pull*road disk*perno 12	Sapim CX Delta	Sapim nipple Alu black secure lock	600gr
REAR PROFILO H.50 74RM-PCTR5024*D	CARBON TORAY T100 R5024C-DB 3K	Novatec D412CB-X12-11S straight pull*road disk* 11 speed	Sapim CX Delta	Sapim nipple Alu black secure lock	760gr

RUOTA 700 C PER TUBOLARE

A PARTIRE DA 1380GR A COPPIA



T36 / T50

MOZZO
ANTERIORE



MOZZO
POSTERIORE



PATTINI



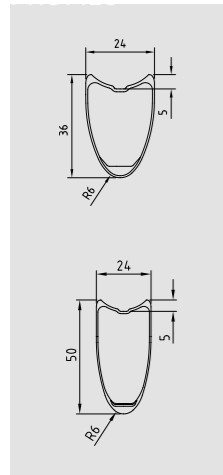
NIPPLES



RAGGI



BLOCCAGGIO



TUBOLARE CANALE LARGO FRENO STANDARD T36 / T50

Ruota completa tubolare per Caliper brake – mozzi DT Swiss 370s straightpull – raggi DT aerocomp – bloccaggio e pattino

	CERCHIO	MOZZO	RAGGI	NIPPLES	PESO
FRONT PROFILO H.50 74RM-AT5024-24H	CARBON TORAY T100 R5024T 3K	DT SWISS 370s straight pull con QR Shimano	DT swiss aerocomp 24x262mm	DT SWISS prolock red	660 gr
REAR PROFILO H.50 74RM-AT5024-28H	CARBON TORAY T100 R5024T 3K	DT SWISS 370s straight pull 11 speed con QR Shimano	DT swiss aerocomp 14x273mm + 14x275mm	DT SWISS prolock red	860 gr

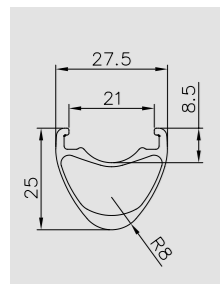
RUOTA MTB 27,5 TUBELESS READY - DISCO

- in esaurimento -

A PARTIRE DA 1500GR A COPPIA



PROFILO



MOZZO ANTERIORE



MOZZO POSTERIORE




MTB 27.5



NIPPLES

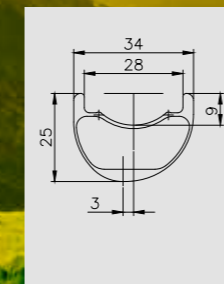


RAGGI



27.5 BOOST

PROFILO



MOZZO ANTERIORE



MOZZO POSTERIORE



RUOTA MTB 27,5 TUBELESS READY - DISCO - BOOST

- asimmetrica -

A PARTIRE DA 1480GR A COPPIA



NIPPLES



RAGGI



COPERTONCINO CANALE LARGO FRENO A DISCO TUBELESS READY

Ruota completa copertoncino per Disk brake - mozzi DT Swiss 350s straight pull disk - raggi DT aerolite - PREDISPOSTE PER PERNO PASSANTE (non fornito)

	CERCHIO	MOZZO	RAGGI	NIPPLES	PESO
74RM-AM-2527 PER 27,5	CARBON TORAY T100 M2527C 3K	DT SWISS 350s straight pull perno 15/100 Shimano	DT swiss aerolite 28x280mm	DT SWISS prolock red	650 gr
74RM-PM-2527 PER 27,5	CARBON TORAY T100 M2527C 3K	DT SWISS 350s straight pull *10 speed perno 12/142 Shimano	DT swiss aerolite 28x280mm	DT SWISS prolock red	850 gr

COPERTONCINO CANALE LARGO FRENO A DISCO TUBELESS READY - BOOST CENTER LOCK

Ruota completa copertoncino per Disk brake - mozzi DT Swiss 350s straight pull disk BOOST - raggi DT aerolite - PREDISPOSTE PER PERNO PASSANTE (non fornito)

	CERCHIO	MOZZO	RAGGI	NIPPLES	PESO
74RM-AM-2534TLBO-A	CARBON TORAY T100 M2534TL 3K	DT SWISS 350s straight pull BOOST perno 15/110 Shimano	DT swiss aerolite 28x281mm	DT SWISS prolock red	680 gr
74RM-PM-2534TLBO-A	CARBON TORAY T100 M2534TL 3K	DT SWISS 350s straight pull BOOST*11 speed* perno 12/148 Shimano	DT swiss aerolite 28x281mm	DT SWISS prolock red	800 gr

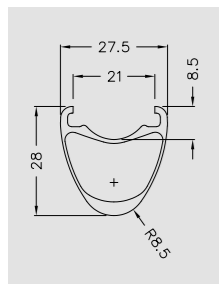
**RUOTA MTB 29
TUBELESS READY - DISCO**

- in esaurimento -

A PARTIRE DA 1570GR A COPPIA



PROFILO



MOZZO ANTERIORE




MOZZO POSTERIORE



NIPPLES



RAGGI



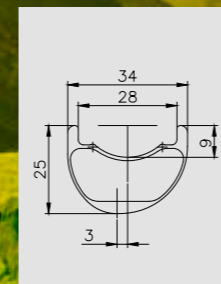
MTB 29



29 BOOST



PROFILO



MOZZO ANTERIORE



MOZZO POSTERIORE



NIPPLES



RAGGI



**RUOTA MTB 29
TUBELESS READY
- DISCO - BOOST**

- asimmetrica -

A PARTIRE DA 1580GR A COPPIA



COPERTONCINO CANALE LARGO FRENO A DISCO TUBELESS READY

Ruota completa copertoncino per Disk brake - mozzi DT Swiss 350s straight pull disk - raggi DT aerolite - PREDISPOSTE PER PERNO PASSANTE (non fornito)

	CERCHIO	MOZZO	RAGGI	NIPPLES	PESO
74RM-AM-2827 PER 29	CARBON TORAY T100 M2827C 3K	DT SWISS 350s straight pull perno 15/100 Shimano	DT swiss aerolite 28x297mm	DT SWISS prolock red	700 gr
74RM-PM-2827 PER 29	CARBON TORAY T100 M2827C 3K	DT SWISS 350s straight pull *10 speed perno 12/142 Shimano	DT swiss aerolite 28x297mm	DT SWISS prolock red	870 gr

COPERTONCINO CANALE LARGO FRENO A DISCO TUBELESS READY - BOOST

Ruota completa copertoncino per Disk brake - mozzi DT Swiss 350s straight pull disk BOOST - raggi DT aerolite - PREDISPOSTE PER PERNO PASSANTE (non fornito)

	CERCHIO	MOZZO	RAGGI	NIPPLES	PESO
74RM-AM-2534TLBO*A	CARBON TORAY T100 M2534TL 3K	DT SWISS 350s straight pull BOOST perno 15/110 Shimano	DT swiss aerolite 28x300mm	DT SWISS prolock red	730 gr
74RM-PM-2534TLBO*A	CARBON TORAY T100 M2534TL 3K	DT SWISS 350s straight pull BOOST*11 speed* perno 12/148 Shimano	DT swiss aerolite 28x300mm	DT SWISS prolock red	850 gr

Superior Lubricating Aid



YBN®

YBN

SLA-1210 12V

COD.19CTSLA1210-SI
Catena 1/2"x11/128"
12V. Silver in box
MTB COMPATIBILE SRAM
Vietnam

SLA-1210 -TIC 12V

COD. 19CTSLA1210-TIC
CATENA 1/2"X11/128"
12V RAINBOW IN BOX
MTB COMPATIBILE SRAM
Vietnam

SLA-1210-TIB 12V

COD. 19CTSLA1210-TIB
Catena 1/2"x11/128"
12V Nera in box
MTB COMPATIBILE SRAM
Vietnam

SLA-1210-TIG 12V

COD. 19CTSLA1210-TIG
Catena 1/2"x11/128"
12V Gold in box
MTB COMPATIBILE SRAM
Vietnam



SLA-1110 11V

COD.19CTSLA-H1110-CR
Catena 1/2"x11/128"
11V. Cp silver in box
Vietnam

SLA-101 10V

COD.19CTSLA-H101-CR
Catena 1/2"x11/128"
10V. In box
Vietnam



**TUTTE
LE CATENE 12V
SONO COMPATIBILI
ANCHE CON
IL 13V**

CATENE IN BOX

S12 **12V**

COD. 19CTS12-GRBX
Catena 1/2"x11/128"
12V. Silver in box
Compatibile 13v
Vietnam

S12-TIC **12V**

COD. 19CTSLA1210-TIC
Catena 1/2"x11/128"
12v rainbow in box
Compatibile 13v
Vietnam

68.00 €**S9CR** **9V**

COD. 19CTS9CR-RAW
Catena 1/2"x11/128" 116 maglie
9V. Silver in box
Vietnam

**S8CR** **8V**

COD. 19CTLG50S28X
Catena 1/2"x3/32" 116 maglie
8V. Silver in box
Vietnam

**S11** **11V**

COD. 19CTS11-GRBX
Catena 1/2"x11/128"
11V. Silver in box
Vietnam

**10V** **S10**

COD. 19CTS10-GRBX
Catena 1/2"x11/128" 116 maglie
10V. In box
Vietnam

**S50** **6/7V**

COD. 19CTS50BX
Catena 1/2"x3/32" 116 maglie
6/7V. In box
Vietnam

**CATENE ANTIRUGGINE****S52 RB** **7/8V**

COD. 19CTS52RB-BX
Catena 1/2"x3/32" 116 maglie
7/8V. Antiruggine in box
Vietnam

**S410** **1V**

COD. 19CT410-112BX
Catena 1/2"x1/8" 112 maglie
1V. In box
Vietnam

**S410 RB** **1V**

COD. 19CT410RB-BX
Catena 1/2"x1/8" 112 maglie
1V. Antiruggine in box
Vietnam



YBN®

CATENA COMPATIBILE E-BIKE

S12E-S2 12V 12V

COD.19CTS12E-S2-BX
Catena 1/2"x11/128" 136 maglie
12V Silver in box
Vietnam



S10E

10V

COD.19CTS10E-S2-BX
Catena 1/2"x11/128" 136 maglie
10V. Grey in box
Vietnam



CATENE IN BOX

11V

S11E

COD.19CTS11E-S2-BX
Catena 1/2"x11/128" 136 maglie
11V. Grey in box
Vietnam

9V

S9E

COD.19CTS9E-S2-BX
Catena 1/2"x11/128" 136 maglie
9V. Grey in box
Vietnam



YBN®

GIUNTO CATENA

12V

COD.19CT-GIUNTO*QR12
Giunto Catena
1/2"x1/128"
12V Silver in blister



9V

COD.19CT-GIUNTO*QR9
Giunto Catena
1/2"x11/128"
9V Silver in blister



11V

COD.19CT-GIUNTO*QR11
Giunto Catena
1/2"x11/128"
11V Silver in blister



7/8V

COD.19CT-GIUNTO*QR7/8
Giunto Catena
1/2"x3/32"
7/8V Silver in blister



CATENE IN BOX

10V

COD.19CT-GIUNTO*QR10
Giunto Catena
1/2"x11/128"
10V Silver in blister



1V

COD.19CT-GIUNTO*BT410
Giunto Catena
1/2"x1/8"
1V Nero in busta





FPD-C34

COD. 02PDFPDC34K-BK
Pedale 9/16"
Asse cr-mo nero
Alluminio - c/sganci
Disponibile: oem
Cina



FPD-C13BA

COD. 02PDFPDC13B-BK
Pedale 9/16"
Corsa asse cr-mo
Alluminio c/sganci
Disponibile: nero
Cina



FPD-C33L

COD. 02PDFPDC33L-BK
Pedale 9/16"
Asse cr-mo nero
Alluminio - c/sganci
Disponibile: oem
Cina





FPD-C52N

COD. 02PDFPDC52N-BK/SI

Pedale 9/16"

Disponibile: oem

Cina



NWL-274 BOX

COD. 02PDNWL274B-SI

Pedale 9/16"

MTB - nero / silver

C/cuscinetti/catar.

Disponibile: in box

Cina



PEDALI MTB



FPD-C21L

COD. 02PDFPDC21L-BK

Pedale 9/16"

Asse cr-mo nero

Alluminio c/sganci

Disponibile: oem

Cina



NWL-273L

COD. 02PDNWL273-SI

Pedale 9/16"

Asse cr-mo nero/silver

Alluminio - doppio uso

Disponibile: oem

Cina



FPD-87B

COD. 02PDFPD87B-AL/BK

Pedale 9/16"

Asse cr-mo silver

Nero/alluminio

Cina



NWL-91K

COD. 02PDNWL91K-SI

Pedale 9/16"

Alluminio silver/nero

Cina



PEDALI MTB

NWL-108

COD. 02PDNWL108-BK

Pedale 9/16"

Alluminio c/catar. Nero

Cina



NW-91K

COD. 02PDNW90-BK

Pedale 9/16"

Steel resina nero s/catar.

C/sfere

Cina





NW-223

COD. 02PDNW223-BK
Pedale 9/16"
tutto nero
C/catar. - C/sfere
Cina



NWL-125-RP

COD. 02PDNWL125-BK
Pedale 9/16"
Alluminio nero s/catar.
Cina

Disponibile tutto nero
con PIN blu
con PIN rossi



PEDALI MTB



NWL-316

COD. 02PDNWL316-BK
Pedale 9/16"
Alluminio nero s/catar.
Cina



NWL-468

COD. 02PDNWL468-BK
Pedale 9/16"
Alluminio nero S/Catar.
Cina



NWL-451

COD. 02PDNWL451
Pedale 9/16"
Alluminio silver/grigio
C/catar. - C/sfere
Cina



NWL-360

COD. 02PDNWL360-SI
Pedale 9/16"
TKK silver
C/catar. - C/sfere
Cina



PEDALI CITY

NWL-364

COD. 02PDNWL364
Pedale 9/16"
TKK silver
C/catar. - C/sfere
Cina



NW-609

COD. 02PDNW609-GR
PEDALE 9/16"
TKK NERO/GRIGIO
C/catar. - C/sfere
Cina



NW-343

COD. 02PDNW343-BK
 Pedale 9/16"
 Tutto nero
 C/catar. - C/sfere
 Cina



NW-468

COD. 02PDNW468-GR
 Pedale 9/16"
 TKK NERO
 C/catar. - C/sfere
 Cina



NW-96D

COD. 02PDNW96D-GR
 Pedale 9/16"
 pp nero/grigio
 C/catar. - C/sfere
 Cina



NWL-422L

COD. 02PDNWL422-L
NWL-422L + S41 + T12
 Pedale 9/16"
 Alluminio silver nero
 C/catar. - C/sfere
 Cina



NW-356

COD. 02PDNW356-BK
 Pedale 9/16"
 Tutto nero
 C/catar. - C/sfere (20/24)
 Cina



PEDALI BIMBO

NW-90A

COD. 02PDNW90A-BK
 Pedale 9/16"
 Tutto nero
 C/catar. - C/sfere (12/16)
 Cina



PEDALI - ACCESSORI

CT-001

COD.02PDCLEATFPD-C24
Kit placchette per pedali:
C-24 - C-25 - C-33
Cina



CT-002

COD.02PDCLEAT
Kit placchette per pedali:
C-13 - C-21L - NWL-273 - NWL-326
Cina



KIT PLACCHETTE COMPATIBILI KEO

CT-003 9°

COD.02PDCLEAT*CT003
ROSSO



CT-004 5°

COD.02PDCLEAT*CT004
GRIGIO



CT-005 0°

COD.02PDCLEAT*CT005
NERO





ROCKET OIL

COD. 40027
Lubrificante catena per bici da strada
Spray 400 ml.



PRODOTTI CHIMICI



COD. 40021
Lubrificante catena per bici da strada
Flacone a goccia 50 ml.



EXTREME LUBE

COD. 40023
Lubrificante catena per mountain
ambiente secco
Spray 400 ml.



SOLBIKE

COD. 40005
Solvente liquido per lavaggio mecca-
nica smontata (catena corona ecc.)
Latta 1 l.



E-LUBE

COD. 40046
Lubrificante catena per e-bike
Spray 400 ml.



LUBOIL CORSE

COD. 40009
Lubrificante catena
per mountain bike
Spray 400 ml.



PRODOTTI CHIMICI

SOLV

COD. 40006
Solvente spray pulizia catena-freni
Spray 400 ml.



COD. 40020
Lubrificante catena
per mountain bike
Flacone a goccia 50 ml.



FIMO

MUDLESS

COD. 40017
Spray antiadesivo per fango e sporco in genere (uso pregara)
Spray 400 ml.



RAPID

COD. 40003
Spray multiuso sblocca lucida protegge
Spray 400 ml.



PRODOTTI CHIMICI

QUICK BRAKE

COD. 40002
Solvente pulizia freni energico (specifico downhill)
Spray 600 ml.



BLOCK

COD. 40029
Manopole e carbonio
Spray 400ml.



LITIUM PTFE

COD. 40013
Grasso Litio Ptfte multiuso
Barattolo 100 ml.



CARBOLUX

COD. 40034
Schiuma pulisci/lucida telai
Spray 400 ml.



CRAZY BIKE

COD. 40015
Detergente pronto uso base acqua per lavaggio generale bici
Vaporizzatore 750 ml.



CLEAN BIKE

COD. 40100
Detergente multi uso per lavaggio generale bici
Tanica 5l.



ACCESSORI

SELLE

2688#

Sella City Uor
con morsetto



1461#

Sella City Lady
con morsetto



2150-02#

Sella MTB
senza morsetto



ACCESSORI

3360-01#

Sella City Uomo
con morsetto




3955#

Sella City Lady
con morsetto



1280-02#

Sella Corsa
senza morsetto



ZOOM
COMPONENTS

**MTB 35"
SP-218**

COD. 81RSPEN218D31.6400
Reggisella nero

Misura:
D. 31.6x400



REGGISELLA

**MTB 26" / 27.5 / 29"
SP-C255**

COD. 81RSPEN255D31.64001
Reggisella nero

Misura:
D. 27.2x400
D. 30.9x350
D. 30.9x400
D. 31.6x400



**GRAVEL
DR-AL-211BT-FOV**

COD. 82MACEN211BTOV
MANUBRIO NERO

Misura:
400mm
420mm
440mm



MANUBRI

**MTB 35"
MTB-AL-3500BT-FOV**

cod . 82MAMEN35000780*35
Manubrio nero

Misura: 780x6



**TKK
SP-372**

COD. 81RSPEN372D
Reggisella
Alluminio ammortizzato nero

Misura:
D. 27.2x300
D. 31.6x300



**TKK & CITY
SP-C207**

cod. 81RSPEN207D
Reggisella
Alluminio nero

Misura:
D. 27.2x300
D. 27.2x350
D. 27.2x400
D. 30.9x350
D. 31.6x300
D. 31.6x350
D. 31.6x400



SP-102

COD. 81RSPEN102D2723
Reggisella alluminio
Disponibile: nero, silver


Misura:
D. 27.2x300



**MTB 29"
MTB-AL-300BT FOV**

COD. 82MAMEN3000V760V

Manubrio nero
Misura: 760mm



**MTB 27.5"
MTB-AL-312BT FOV**

COD. 81MAMEN3120V740V

Manubrio nero
Misura: 740 mm



**MTB 26" & TTK
MTB-AL-320BT FOV**

COD. 82MAMEN3200V66001

Manubrio D.31.8 nero
Misura: 680 mm



**MTB 26" & TTK
MTB-AL-225**

COD. 82MAMEN2250006001

Manubrio nero
Misura: 660mm



SP-D803

COD. 81RSPEN803D
Reggisella nero
passaggio fili interno

Misura:
D. 31.6x440
D. 30.9x440

TRAVEL: 125MM



SP-D801

COD. 81RSPEN801D
Reggisella nero
passaggio fili interno

Misura:
D. 31.6x410
D. 30.9x410

TRAVEL: 100 MM



**CITY
MTB-AL-167TP**

COD. 82MAMEN167TP0511

Manubrio nero/ silver
Misura: 580 mm



**CITY
NR-AL-14**

COD. 82MANRAEN140005800

Manubrio alluminio silver
Misura: 580 mm



**CITY
NR-AL-222**

COD. 82MANRAEN22206000

Manubrio alluminio nero
Misura: 600 mm



GRAVEL
TDS-RD507-8 FOV

Attacco manubrio nero -7°

Misura: 90
100
110
120



MTB 35"
TDS-RD607-8-35

COD. 81AMTSDEN607-45*35

Attacco manubrio nero

Misura: 45
55
65



MTB 29"
TDS-D602-8 FOV

COD. 81AMTSDEN602OV

Attacco manubrio nero

Misura: 70
80
90



CITY
MTS-C297

COD. 81AMMTSEN297

Attacco manubrio alluminio
Regolabile nero

Misura:
D. 22.2x90
D. 22x110
D. 25.4x90
D. 25.4x110



CITY
HS-C81-2

COD. 81AMHSEN812001800

Attacco manubrio
Alluminio silver

Misura:
D. 22
E: 80x150



MTB 27.5"
TDS-D600-8 FOV

COD. 81AMTSDEN600OV

Attacco manubrio nero

Misura: 70
80
90
100



MTB 26" & CORSA
TDS-C301-8 FO

COD. 81AMTDESEN301F

Attacco manubrio nero

Misura: 60
75
90



MTB 26"
TDS-C302-8FOV

COD. 81AMTDESEN302F

Attacco manubrio

D.28.6 Alluminio
Misura: 75
90
105



CITY
HS-C82-5

COD. 81AMHSEN825001800

Attacco manubrio
Alluminio silver

Misura:
D. 25.4
E: 80x150



AT-101+SQR-116

COD. 81BLENAT101S116

Bloccaggio sella

M6 x 50

Alluminio nero

Misura: D.31.8, D.34.9



MTB 26"
TDS-C41-8

COD. 81AMTSDENC418

Attacco manubrio D.28.6 Alluminio

Misura: 60
75
90



TKK
TDS-D299N-8/FOV

Cod. 81AMTSDEN299OV

Attacco manubrio D. 31.8 Alluminio

Misura: 105
125



TKK
TDS-C297-8

COD. 81AMTSDEN2978

Attacco manubrio alluminio D.28.6 A-head

Misura: 105
125



ALLUMINIO

08RING28.6

Anello distanziale a-head

D.28.6 - Nero - Alluminio

Disponibile misura:
5 mm, 10 mm



ANELLI DISTANZIALI

CARBONIO
AC-286

08RING28.6AC

Anello distanziale

D.28.6 - Nero - Carbonio

Disponibile misura:

5 mm, 10 mm, 15 mm, 20 mm

