

CATALOGO 2023-2024 SCOOTER & QUAD



CST®

bis

OFFICIAL AGENT FOR ITALY
www.bissrl.it

PNEUMATICI
PER CICLI
SCOOTER
MOTO
QUAD
AUTO

CATALOGO 2023-2024

SCOOTER & QUAD

 **SCOOTER** pag. 2

 **STREET** pag. 10

 **OFF ROAD** pag. 14

ENDURO pag. 15

QUAD UTILITY pag. 18

QUAD SPORT pag. 20

 **TRASPORTO LEGGERO** .. pag. 22

TRICYCLE pag. 22

APE pag. 23

CARRELLI pag. 23

 **GIARDINAGGIO** pag. 25

 **CAMERE D'ARIA** pag. 26

INDICI DI CARICO pag. 27



SCOOTER

C-254N

Impieghi per la copertura 3.50-10 C-254:
Vespa Px 125, 150, 200 - Piaggio Ape 50.

Impieghi per la copertura 100/90-10 C-254:
**Aprilia Amico e Sonic 50, Cagiva City 50,
Kymco Dink 125 e 150, Kymco Movie 125,
Kymco Vivio 125 e 150, Piaggio Ape
Cross/Mix.**



| CODICE | MODELLO | MISURA | INDICE DI CARICO | CONFEZIONE |
|-----------------------|---------|--------------|------------------|------------|
| 40CO3.50-10C254-4PR * | C-254N | 3.50-10 TT | 51J | 5 pz |
| 40CO100/90-10C254 | C-254N | 100/90-10 TT | 61J | 5 pz |

* articolo fuori produzione - disponibile fino ad esaurimento scorte

CM-502

| CODICE | MODELLO | MISURA | INDICE DI CARICO | CONFEZIONE |
|------------------|---------|------------|------------------|------------|
| 40CO3.50-10CM502 | CM-502 | 3.50-10 TL | 51J | 5 pz |





C-907Y



| CODICE | MODELLO | MISURA | INDICE DI CARICO | CONFEZIONE |
|----------------------|---------|------------|------------------|------------|
| 40CO3.50-10C907Y-4PR | C-907Y | 3.50-10 TL | 51J | 5 pz |

C-800

Questa copertura con battistrada vintage, come originale, viene montata su **Piaggio Vespa 50 Special**, **Vespa 50** e **Vespa Pk 50**.



| CODICE | MODELLO | MISURA | INDICE DI CARICO | CONFEZIONE |
|-----------------------|---------|------------|------------------|------------|
| 40CO3.00-10C800-4PR * | C-800 | 3.00-10 TT | 42J | 10 pz |

* articolo fuori produzione - disponibile fino ad esaurimento scorte

C-6017

Profilo innovativo e versatile che vanta un battistrada aggressivo per un'eccellente aderenza e sicurezza in curva su una varietà di condizioni stradali. La coppia 120/80-14 ant. con la 150/70-13 post. viene montata come primo equipaggiamento su **Kymko DTX360**.



| CODICE | MODELLO | MISURA | INDICE DI CARICO | CONFEZIONE |
|--------------------|---------|-----------|------------------|------------|
| 40CO120/80-14C6017 | C-6017 | 120/80-14 | 58S | 1 pz |
| 40CO150/70-13C6017 | C-6017 | 150/70-14 | 64S | 1 pz |



SCOOTER

C-6104

Alcuni mezzi su cui questa copertura può essere montata: **Aprilia SR, Malaguti F12 Phantom, Piaggio NRG**



| CODICE | MODELLO | MISURA | INDICE DI CARICO | CONFEZIONE |
|--------------------|---------|--------------|------------------|------------|
| 40CO130/60-13C6104 | C-6104 | 130/60-13 TL | 60P | 1 pz |

C-131



| CODICE | MODELLO | MISURA | INDICE DI CARICO | CONFEZIONE |
|--------------------|---------|-----------|------------------|------------|
| 40CO3.50-8C131-4PR | C-131 | 3.50-8 TT | 46J | 10 pz |



C-921

La presente coppia di coperture viene montata sui seguenti mezzi: **Aprilia Scarabeo**, **Honda Sx Fifty e 100**, **Yamaha Yh Why 50**



| CODICE | MODELLO | MISURA | INDICE DI CARICO | CONFEZIONE |
|------------------|---------|------------|------------------|------------|
| 43CO2-1/2-16C921 | C-921 | 2.50-16 TL | 42J | 1 pz |
| 43CO2-3/4-16C921 | C-921 | 2.75-16 TL | 46J | 1 pz |

C-922

Pneumatico disegnato per un'ampia gamma di impieghi e condizioni metereologiche. Il battistrada è stato studiato per garantire ottima aderenza in curva. Le misure 80/90-16 e 80/90-14 anteriore abbinabili alla posteriore 90/90-14 montano su **Honda Vision**. La misura 120/70-12 anteriore abbinata alla 130/70-12 posteriore viene montata su **Piaggio Vespa GTS 125**, **GT 200** e **GTS 300 Super**, su **Kymco Dink 125**, su **Kymco Agility Rs 50** e **125**. La misura 120/70-13 anteriore con battistrada C6525 abbinata alla 140/70-12 posteriore C922 equipaggia **Kymco New Dink 125**, **150** e **300**.



| CODICE | MODELLO | MISURA | INDICE DI CARICO | CONFEZIONE |
|-----------------------|---------|--------------|------------------|------------|
| 40CO90/90-10C922 | C-922 | 90/90-10 TL | 50J | 5 pz |
| 40CO100/90-10C922 | C-922 | 100/90-10 TL | 56J | 5 pz |
| 40CO110/70-12C922 | C-922 | 110/70-12 TL | 47J | 1 pz |
| 40CO120/70-12C922 | C-922 | 120/70-12 TL | 58P | 1 pz |
| 40CO130/70-12C922-64M | C-922 | 130/70-12 TL | 64M | 1 pz |
| 40CO140/70-12C922 | C-922 | 140/70-12 TL | 65P | 1 pz |
| 40CO110/90-13C922 | C-922 | 110/90-13 TL | 56P | 1 pz |
| 40CO130/70-13C922 | C-922 | 130/70-13 TL | 63P | 1 pz |
| 40CO80/90-16C922F | C-922 | 80/90-16 TL | 43P | 1 pz |
| 40CO80/90-14C922F | C-922 | 80/90-14 TL | 40P | 1 pz |
| 40CO90/90-14C922R | C-922 | 90/90-14 TL | 46P | 1 pz |



SCOOTER

C-923 – C-924

Questa coppia di coperture viene montata su svariati mezzi che vengono utilizzati sia su strada che fuoristrada: il battistrada essendo semidirezionale aggressivo e con un contatto elevato ha una leggera propensione verso le caratteristiche da strada, ma assicura buone prestazioni anche in condizioni di fuoristrada moderate.

Alcuni mezzi su cui si possono montare queste gomme sono i seguenti: **Aprilia Enduro e Rally 50, Fantic Motor Alien, Big Wheel e Grinta 50, Garelli Big Wheel 50, Honda 200 mei 50, Kymco Calypso 50, Cobra 50 e 100 Cross, Piaggio Typhoon 50, 80 e 125.**



| CODICE | MODELLO | MISURA | INDICE DI CARICO | CONFEZIONE |
|-------------------|---------|--------------|------------------|------------|
| 40CO120/90-10C923 | C-923 | 120/90-10 TL | 57J | 1 pz |
| 40CO130/90-10C924 | C-924 | 130/90-10 TL | 70J | 1 pz |

C-6577

Questo battistrada, grazie ad una miscela ben progettata, è stato studiato per un uso duraturo. Grazie al disegno del battistrada che disperde l'acqua, questo pneumatico assicura una trazione affidabile in caso di pioggia.

La coppia 90/90-14 anteriore (C-922) e 100/90-14 posteriore viene montata su **Honda PCX 150**, mentre la coppia 80/90-16 (C-922) abbinata con la posteriore 100/90-14 equipaggia **Honda SH Modè**.



| CODICE | MODELLO | MISURA | INDICE DI CARICO | CONFEZIONE |
|--------------------|---------|--------------|------------------|------------|
| 40CO100/90-14C6577 | C-6577 | 100/90-14 TL | 57P | 1 pz |



C-6106

Pneumatico disegnato per un'ampia gamma di impieghi e condizioni meteorologiche.

Il battistrada è stato studiato per garantire ottima aderenza in curva e migliorare l'evacuazione dell'acqua.

La 100/80-10 anteriore viene montata su **Piaggio Zip 50 e 125** e su **Vespa ET4**, mentre la 120/70-10 posteriore viene montata su **Piaggio Zip 50 e 125** e su **Vespa Lx 50 e 125**.



| CODICE | MODELLO | MISURA | INDICE DI CARICO | CONFEZIONE |
|--------------------|---------|--------------|------------------|------------|
| 40CO100/80-10C6106 | C-6106 | 100/80-10 TL | 53L | 5 pz |
| 40CO120/70-10C6106 | C-6106 | 120/70-10 TL | 54L | 1 pz |

CM-519

La 110/70-11 anteriore con la posteriore 120/70-10 (CM-547) vengono montate su **Vespa Lx 50 e 125**; mentre con la posteriore 120/70-11 vengono montate su **Vespa Primavera 50 4T; 125 3V; 150 ie 3V**.



| CODICE | MODELLO | MISURA | INDICE DI CARICO | CONFEZIONE |
|------------------------|---------|--------------------------|------------------|------------|
| 40CO110/70-11CM519BW * | CM-519 | 110/70-11 bianco/nero TL | 45L | 3 pz |
| 40CO120/70-11CM519 * | CM-519 | 120/70-11 nero TL | 56L | 3 pz |

* articolo fuori produzione - disponibile fino ad esaurimento scorte



SCOOTER

C-6031

Il battistrada garantisce un'ampia superficie di contatto e piena confidenza nella tenuta in curva. La coppia 90/80-16 anteriore e 110/80-14 posteriore viene montata sul **Piaggio Liberty 125 e 150 modello Poste Italiane**.

La posteriore 110/80-14 con l'anteriore 100/80-16 **C-918** vengono montate su **Piaggio Midley 125**.



| CODICE | MODELLO | MISURA | INDICE DI CARICO | CONFEZIONE |
|---------------------|---------|--------------|------------------|------------|
| 40CO90/80-16C6031F | C-6031F | 90/80-16 TL | 51N | 1 pz |
| 40CO80/80-16C6031F | C-6031F | 80/80-16 TL | 45M | 1 pz |
| 40CO110/80-14C6031R | C-6031R | 110/80-14 TL | 59S | 1 pz |

C-6525

Questo pneumatico garantisce una guida sicura anche ad alte velocità e il battistrada con ampie scanalature fornisce un'ottima aderenza.

Le misure 120/80-14 anteriore e 150/70-13 posteriore vengono montate su **Yamaha Majestic 400**, **Suzuki Burgman 400** e **Kymco Downtown 125, 200 e 300**.



| CODICE | MODELLO | MISURA | INDICE DI CARICO | CONFEZIONE |
|---------------------|---------|--------------|------------------|------------|
| 40CO120/80-14C6525F | C-6525F | 120/80-14 TL | 58S | 1 pz |
| 40CO150/70-13C6525 | C-6525R | 150/70-13 TL | 64S | 1 pz |

SCOOTER



CM-547 Urban Travel

URBAN TRAVEL è uno pneumatico dedicato agli SCOOTER progettato e disegnato da CST Tires per affrontare le diverse condizioni stradali.

L'alto rapporto vuoto/pieno offre un'eccellente stabilità (e comfort di guida), un'ottima resistenza all'usura e una bassa resistenza al rotolamento.

Infatti la pressione a terra è ben distribuita su diversi angoli in modo che il pneumatico sia correttamente distribuito durante la percorrenza, in modo da evitare un'usura non uniforme.

Gli ampi canali e le sottili scanalature sulla spalla (oltre alla mescola adeguata), garantiscono un'eccellente evacuazione e una perfetta aderenza anche sul bagnato.

La struttura interna in gomma butilica aumenta la tenuta dell'aria.

Adatto anche per veicoli elettrici.



| CODICE | MODELLO | MISURA | INDICE DI CARICO | CONFEZIONE |
|----------------------|---------|--------------|------------------|------------|
| 40CO100/80-10CM547 * | CM-547 | 100/80-10 TL | 58P | 3 pz |
| 40CO120/70-10CM547 | CM-547 | 120/70-10 TL | 54M | 3 pz |
| 40CO130/70-12CM547 | CM-547 | 130/70-12 TL | 64S | 1 pz |
| 40CO130/60-13CM547 | CM-547 | 130/60-13 TL | 60S | 1 pz |
| 40CO110/80-14CM547 | CM-547 | 110/80-14 TL | 59S | 1 pz |
| 40CO100/80-16CM547 | CM-547 | 100/80-16 TL | 56S | 1 pz |
| 40CO110/70-16CM547 | CM-547 | 110/70-16 TL | 52S | 1 pz |
| 40CO120/80-16CM547 | CM-547 | 120/80-16 TL | 60S | 1 pz |

* articolo fuori produzione - disponibile fino ad esaurimento scorte



STREET

C-6528

Il battistrada molto aggressivo fornisce ottima tenuta in curva e una rapida evacuazione dell'acqua. La misura 120/70-16 anteriore con la 140/70-15 posteriore vengono montate sul mezzo **Yamaha X-city**. Mentre il mezzo **Piaggio Liberty 150 3V i.e** monta la misura 100/80-14 posteriore.



| CODICE | MODELLO | MISURA | INDICE DI CARICO | CONFEZIONE |
|-----------------------|---------|--------------|------------------|------------|
| 43CO120/70-16C6528F * | C-6528F | 120/70-16 TL | 57S | 1 pz |
| 43CO80/80-14C6528 | C-6528R | 80/80-14 TL | 43P | 1 pz |
| 43CO100/80-14C6528 | C-6528R | 100/80-14 TL | 54J | 1 pz |
| 43CO140/70-15C6528 | C-6528R | 140/70-15 TL | 69P | 1 pz |

* articolo fuori produzione - disponibile fino ad esaurimento scorte

C-6531

L'eccellente battistrada con ampie scanalature permette una perfetta aderenza in curva, stabilità e controllo durante la frenata. La superficie liscia garantisce una migliore durata del pneumatico.

Il **Piaggio Beverly 125, 250 e Kymco Agility 300 R16** montano la 110/70-16 anteriore e la 140/70-16 posteriore, anche se i mezzi di recente immatricolazione montano la 140/70-14 (come il **Piaggio Beverly 300**).

Mentre l'**Honda SH 300** monta la 110/70-16 anteriore con la 130/70-16 posteriore. La nuova coppia introdotta in gamma, 110/70-14 ant. e 130/70-13 post., viene montata su **Honda PCX 2021**. La 120/80-14 post. con la 100/80-16 **C-918** viene montata su **Kymco People S 125 e 150**.



| CODICE | MODELLO | MISURA | INDICE DI CARICO | CONFEZIONE |
|---------------------|---------|--------------|------------------|------------|
| 43CO130/70-13C6531 | C-6531F | 130/70-13 TL | 63P | 1 pz |
| 43CO110/70-14C6531 | C-6531F | 110/70-14 TL | 50P | 1 pz |
| 43CO120/70-14C6531F | C-6531F | 120/70-14 TL | 55P | 1 pz |
| 43CO110/70-16C6531F | C-6531F | 110/70-16 TL | 52P | 1 pz |
| 43CO140/60-13C6531 | C-6531R | 140/60-13 TL | 57P | 1 pz |
| 43CO120/80-14C6531 | C-6531R | 120/80-14 TL | 58P | 1 pz |
| 43CO140/70-14C6531 | C-6531R | 140/70-14 TL | 68S | 1 pz |
| 43CO140/70-16C6531 | C-6531R | 140/70-16 TL | 65P | 1 pz |



C-918

Il design del battistrada garantisce ottime prestazioni e una perfetta evacuazione dell'acqua.

Il pneumatico 100/80-16 anteriore con il 120/80-16 posteriore equipaggia **Honda SH 125 e 150, Aprilia Scarabeo, Kymco People 125, 200 Agility e Yamaha Xenter 125.**

La misura 100/80-16 con la misura 110/80-14 post. **C-6031/CM-547** vengono montate su **Piaggio Medley 125.**



| CODICE | MODELLO | MISURA | INDICE DI CARICO | CONFEZIONE |
|-------------------|---------|--------------|------------------|------------|
| 43CO100/80-16C918 | C-918 | 100/80-16 TL | 50P | 1 pz |
| 43CO110/80-16C918 | C-918 | 110/80-16 TL | 55S | 3 pz |
| 43CO120/80-16C918 | C-918 | 120/80-16 TL | 60P | 1 pz |

C-6558

Il design del battistrada garantisce ottime prestazioni, un'eccellente tenuta in curva e una perfetta evacuazione dell'acqua.

La coppia 120/70-15 anteriore e la 140/70-14 posteriore sono utilizzate su **Yamaha X-max 125, 250, 300 e Honda Forza 300-250.**



| CODICE | MODELLO | MISURA | INDICE DI CARICO | CONFEZIONE |
|----------------------|---------|--------------|------------------|------------|
| 43CO120/70-15C6558F | C-6558F | 120/70-15 TL | 56S | 1 pz |
| 43CO140/70-14C6558 * | C-6558R | 140/70-14 TL | 68S | 1 pz |


* articolo fuori produzione - disponibile fino ad esaurimento scorte



STREET

CM-629 – CM-630

La coppia 120/70-15 anteriore con la 130/80-15 viene montata su **Aprilia Sport City**.




| CODICE | MODELLO | MISURA | INDICE DI CARICO | CONFEZIONE |
|----------------------|---------|--------------|------------------|------------|
| 43CO120/70-15CM629 * | CM-629 | 120/70-15 TL | 56S | 1 pz |
| 43CO130/80-15CM630 * | CM-630 | 130/80-15 TL | 63S | 1 pz |

* articolo fuori produzione - disponibile fino ad esaurimento scorte

CM-576 – CM-577

Questa coppia di coperture viene montata sullo scooter **Kimko Xciting 400i ABS**, mentre la copertura posteriore in coppia con la misura anteriore 110/70-16 viene montata sullo scooter **Beverly** della **Piaggio**.



| CODICE | MODELLO | MISURA | INDICE DI CARICO | CONFEZIONE |
|--------------------|---------|--------------|------------------|------------|
| 43CO120/70-15CM576 | CM-576 | 120/70-15 TL | 56S | 1 pz |
| 43CO150/70-14CM577 | CM-577 | 150/70-14 TL | 66S | 1 pz |



CM-AD01

Questo profilo ha un ampio blocco centrale incrociato che offre un'eccellente trazione e stabilità di guida, che lo rendono adatto per l'uso sia su strada che fuoristrada. Speciali lamelle sulle scanalature migliorano l'evacuazione del fango e dei detriti.

La nuova mescola utilizzata, insieme ai grossi tasselli laterali, garantiscono un ottimo grip e ottima stabilità in curva, a vantaggio della sicurezza di guida e della durata del pneumatico. La coppia 110/70-17 ant. con la 130/70-17 post. è montata come primo equipaggiamento su **Zontes KD200**.



| CODICE | MODELLO | MISURA | INDICE DI CARICO | CONFEZIONE |
|---------------------|---------|--------------------|------------------|------------|
| 43CO110/70-17CMAD01 | CM-AD01 | 110/70-17 TL front | 54S | 1 pz |
| 43CO130/70-17CMAD01 | CM-AD01 | 130/70-17 TL rear | 62S | 1 pz |

CM-NK01

L'innovativo design di questo nuovo profilo, insieme alla mescola di ultima generazione, offre prestazioni di guida agili grazie anche alla migliorata aderenza del battistrada, senza comprometterne l'usura.

L'ottimo bilanciamento tra comfort, sicurezza e durata, lo rende perfetto per l'uso quotidiano urbano e cittadino. Il particolare disegno delle nervature permette di guidare in piena sicurezza.

Coppia che può essere montata su **Zontes KD200**.



| CODICE | MODELLO | MISURA | INDICE DI CARICO | CONFEZIONE |
|---------------------|---------|--------------------|------------------|------------|
| 43CO110/70-17CMNK01 | CM-NK01 | 110/70-17 TL front | 54S | 1 pz |
| 43CO130/70-17CMNK01 | CM-NK01 | 130/70-17 TL rear | 62S | 1 pz |



OFF ROAD

C-7202F – C7203R

Il design del battistrada e l'alta qualità della mescola forniscono eccellenti prestazioni sia su terreni intermedi che duri.



| CODICE | MODELLO | MISURA | INDICE DI CARICO | CONFEZIONE |
|--------------------|---------|--------------|------------------|------------|
| 43CO80/100-21C7202 | C-7202 | 80/100-21 TT | 51M | 1 pz |
| 43CO100/90-19C7203 | C-7203 | 100/90-19 TT | 57M | 1 pz |

C-803



| CODICE | MODELLO | MISURA | INDICE DI CARICO | CONFEZIONE |
|--------------------|---------|--------------|------------------|------------|
| 42CO3.50-10C8036PR | C-803 | 3.50-10 TL | 56J / 6PR | 5 pz |
| 42CO100/90-10C803 | C-803 | 100/90-10 TL | 61J | 5 pz |



DISPONIBILE
CON OMOLOGAZIONE
FIM

CM-723 – CM-724

Questi battistrada sono particolarmente indicati per l'enduro sia su terreni intermedi che duri.

I piccoli tasselli della copertura anteriore e i grandi tasselli della copertura posteriore favoriscono l'evacuazione del fango e la loro superficie irregolare con piccole scanalature fornisce una trazione ideale e un perfetto controllo in curva.



| CODICE | MODELLO | MISURA | INDICE DI CARICO | CONFEZIONE |
|--------------------|---------|--------------|------------------|------------|
| 42CO90/90-21CM723 | CM-723 | 90/90-21 TT | 54M 4PR | 1 pz |
| 42CO140/80-18CM724 | CM-724 | 140/80-18 TT | 70M 4PR | 1 pz |

| CAMERE IN ABBINAMENTO | MISURA | INDICE DI CARICO | CONFEZIONE |
|--------------------------|---------------|------------------|------------|
| 34CA2.75/3.00-21TR4B box | 2.75/3.00-21 | TR4 | 50 pz |
| 34CA110/90-18TR4B box | 100/110/90-18 | TR4 | 20 pz |



ENDURO

CM-733 – CM-734 BITE *MX*

I nuovi pneumatici CST CM-733 e CM-734 offrono alte prestazioni, durata, sicurezza e comfort.

- I tasselli del battistrada nella zona centrale aiutano a liberare il fango per una migliore trazione in curva.
- I tasselli del battistrada che si estendono dal centro alla spalla forniscono la massima stabilità in curva.
- Le lamelle nei blocchi del pneumatico forniscono un'aderenza e una trazione eccellenti su terreni morbidi.
- Più file affiancate di tasselli del battistrada forniscono alti livelli di trazione laterale.
- I grandi tasselli del battistrada della spalla offrono un'eccezionale stabilità in curva.
- Gli intagli sui tasselli offrono una presa e una trazione superiori su terreni morbidi.

Ideale per le competizioni.



| CODICE | MODELLO | MISURA | INDICE DI CARICO | CONFEZIONE |
|--------------------|---------|--------------|------------------|------------|
| 42CO80/100-21CM733 | CM-733 | 80/100-21 TT | 51M NHS | 1 pz |
| 42CO110/90-19CM734 | CM-734 | 110/90-19 TT | 62M NHS | 1 pz |

CM-741 – CM-742 BITE *ENDURO*

Pneumatico ideale per tutte le condizioni di terreno.

Il battistrada di ultima generazione offre una grande protezione contro abrasioni e rotture. Ideale per le competizioni.

Massimi livelli di trazione ed eccellente stabilità in curva.

Realizzato per garantire le migliori performance in qualsiasi condizione meteorologica.

Disponibile con mescola SOFT oppure MEDIA.



| CODICE | MODELLO | MISURA | INDICE DI CARICO | CONFEZIONE |
|-----------------------|---------|--------------------|------------------|------------|
| 42CO90/90-21CM741-M | CM-741 | 90/90-21 TT MEDIA | 54M | 1 pz |
| 42CO90/90-21CM741-S * | CM-741 | 90/90-21 TT SOFT | 54M | 1 pz |
| 42CO140/80-18CM742-M | CM-742 | 140/80-18 TT MEDIA | 70M | 1 pz |
| 42CO140/80-18CM742-S | CM-742 | 140/80-18 TT SOFT | 70M | 1 pz |

* articolo fuori produzione - disponibile fino ad esaurimento scorte



CM-736 – CM-737 LEGION PRO S/I

Il design del nuovo e innovativo battistrada, insieme ad una carcassa più resistente, offrono un'eccellente controllo in fase di guida.

Inoltre i tasselli posti ad angolo sulla spalla del pneumatico posteriore migliorano la stabilità in curva.

L'aderenza migliorata offre la sicurezza per poter spingere il mezzo fino al limite con qualsiasi livello di abilità.

Questo profilo, disponibile solo con mescola dura, è particolarmente adatto per terreni morbidi ed intermedi (S/I).



| CODICE | MODELLO | MISURA | INDICE DI CARICO | CONFEZIONE |
|--------------------|---------|--------------|------------------|------------|
| 42CO80/100-21CM736 | CM-736 | 80/100-21 TT | 51M | 1 pz |
| 42CO110/90-19CM737 | CM-737 | 110/90-19 TT | 62M | 1 pz |

CM-738 – CM-739 LEGION PRO I/H

Il nuovo e innovativo design del battistrada e la carcassa rinforzata offrono un'ottima tenuta e un'eccellente controllo.

I grossi tasselli posti al centro del pneumatico posteriore creano una migliore stabilità in ogni condizione.

La mescola (dura) appositamente formulata offre un'eccellente trazione e può vantare di un'ottima robustezza sia sui terreni intermedi che duri (I/H).



| CODICE | MODELLO | MISURA | INDICE DI CARICO | CONFEZIONE |
|--------------------|---------|--------------|------------------|------------|
| 42CO80/100-21CM738 | CM-738 | 80/100-21 TT | 51M | 1 pz |
| 42CO110/90-19CM739 | CM-739 | 110/90-19 TT | 62M | 1 pz |



QUAD UTILITY

CU-58 **STAG**

Il design particolare dei tasselli e il battistrada non direzionale permettono di evacuare velocemente lo sporco, il fango e gli altri detriti che si possono incontrare sul percorso. La carcassa a 8 tele assorbe gli urti causati da rocce, radici e sobbalzi nel terreno per garantire il massimo comfort alla guida. Ideale per chi cerca il massimo delle prestazioni.



| CODICE | MODELLO | MISURA | | INDICE DI CARICO | CONFEZIONE |
|------------------|---------|-------------|-----------|------------------|------------|
| 41CO27X11-14CU58 | CU-58 | 27X11-14 TL | 275/55-14 | 66L / 8PR | 1 pz |
| 41CO27X9-14CU58 | CU-58 | 27X9-14 TL | 225/70-14 | 60L / 8PR | 1 pz |

CU-01 – CU-02 **ABUZZ**

Il Pneumatico Abuzz è stato disegnato per soddisfare tutte le esigenze dei Quad Utility e garantisce ottime prestazioni sia su terreni accidentati che su sabbia, fango o roccia. La costruzione alleggerita permette un maggior controllo senza sforzo eccessivo, fornendo comunque una veloce frenata e una rapida accelerata nel momento opportuno.



| CODICE | MODELLO | MISURA | | INDICE DI CARICO | CONFEZIONE |
|------------------|---------|-------------|-----------|------------------|------------|
| 41CO25X8-12CU01 | CU-01F | 25X8-12 TL | 205/80-12 | 43J / 6 TELE | 1 pz |
| 41CO26X8-12CU01 | CU-01F | 26X8-12 TL | 205/85-12 | 46J / 6 TELE | 1 pz |
| 41CO26X9-14CU01 | CU-01F | 26X9-14 TL | 225/65-14 | 48J / 6 TELE | 1 pz |
| 41CO25X10-12CU02 | CU-02R | 25X10-12 TL | 255/65-12 | 50J / 6 TELE | 1 pz |
| 41CO26X10-12CU02 | CU-02R | 26X10-12 TL | 255/70-12 | 52J / 6 TELE | 1 pz |
| 41CO27X11-12CU02 | CU-02R | 27X11-12 TL | 275/65-12 | 56J / 6 TELE | 1 pz |
| 41CO26X11-14CU02 | CU-02R | 26X11-14 TL | 275/50-14 | 54J / 6 TELE | 1 pz |

QUAD UTILITY



C-9311 – C-9312

Il design del battistrada con ampi e profondi spazi tra i tasselli fornisce un perfetto controllo su tutti i tipi di terreno e permette di disperdere il fango velocemente.



| CODICE | MODELLO | MISURA | | INDICE DI CARICO | CONFEZIONE |
|-------------------|---------|-------------|-----------|------------------|------------|
| 41CO25X8-12C9311 | C-9311F | 25X8-12 TL | 205/80-12 | 44M / 4 TELE M+S | 1 pz |
| 41CO26X9-12C9311 | C-9311F | 26X9-12 TL | 225/75-12 | 49J / 6 TELE | 1 pz |
| 41CO25X10-12C9312 | C-9312R | 25X10-12 TL | 255/65-12 | 51M / 4 TELE M+S | 1 pz |
| 41CO25X11-12C9312 | C-9312R | 25X11-12 TL | 275/60-12 | 52M / 4 TELE M+S | 1 pz |
| 41CO26X11-12C9312 | C-9312R | 26X11-12 TL | 275/60-12 | 55J / 6 TELE | 1 pz |

C-9313 – C-9314

Questo pneumatico possiede tasselli profondi e distanziati in modo da favorire la dispersione del fango.



| CODICE | MODELLO | MISURA | | INDICE DI CARICO | CONFEZIONE |
|--------------------|---------|-------------|----------|------------------|------------|
| 41CO19X7-8C9313 | C-9313F | 19X7-8 TL | 175/80-8 | 20J / 6 TELE | 1 pz |
| 41CO16X8-7C9314 | C-9314R | 16X8-7 TL | 205/55-7 | 9J / 2 TELE M+S | 1 pz |
| 41CO18X9.50-8C9314 | C-9314R | 18X9.5-8 TL | 215/55-8 | 38J / 2 TELE M+S | 3 pz |



QUAD UTILITY - SPORT

CU-19 – CU-20

Il design esteso del battistrada centrale migliora il comfort di guida. Inoltre la sua forma a V favorisce l'evacuazione della terra/fango in maniera efficace aumentandone la trazione.



| CODICE | MODELLO | MISURA | | INDICE DI CARICO | CONFEZIONE |
|------------------|---------|-------------|-----------|------------------|------------|
| 41CO24X8-12CU19 | CU-19 | 24X8-12 TL | 205/70-12 | 45J / 4 PR | 1 pz |
| 41CO24X10-12CU20 | CU-20 | 24X10-12 TL | 255/60-12 | 52J / 4 PR | 1 pz |

C-829

I piccoli tasselli di questo pneumatico sono stati progettati per ridurre lo scivolamento su terreni fangosi e garantire le migliori prestazioni.



| CODICE | MODELLO | MISURA | | INDICE DI CARICO | CONFEZIONE |
|------------------|---------|----------------|----------|------------------|------------|
| 41CO145/70-6C829 | C-829 | AT14.5X5.5-6TL | 145/70-6 | 4B / 6 TELE | 5 pz |



C-9308 – C-9309

Il design del battistrada con ampi e profondi spazi tra i tasselli fornisce un perfetto controllo su tutti i tipi di terreno e permette di disperdere il fango velocemente.



| CODICE | MODELLO | MISURA | | INDICE DI CARICO | CONFEZIONE |
|-------------------|---------|-------------|-----------|------------------|------------|
| 41CO21X7-10C9308 | C-9308F | 21X7-10 TL | 175/75-10 | 31M / 4 TELE M+S | 1 pz |
| 41CO22X7-10C9308 | C-9308F | 22X7-10 TL | 175/85-10 | 35M / 4 TELE M+S | 1 pz |
| 41CO20X10-9C9309 | C-9309R | 20X10-9 TL | 255/55-9 | 43M / 4 TELE M+S | 1 pz |
| 41CO20X11-9C9309 | C-9309R | 20X11-9 TL | 275/50-9 | 39M / 4 TELE M+S | 1 pz |
| 41CO22X10-10C9309 | C-9309R | 22X10-10 TL | 255/60-10 | 45M / 4 TELE M+S | 1 pz |

QUAD SPORT



CS-03 – CS-04 **PULSE**

La copertura anteriore possiede una carcassa rinforzata con tasselli spigolosi per garantire la massima tenuta. La copertura posteriore invece è stata disegnata con un battistrada tassellato in modo adeguato per essere utilizzato sia su terreni argillosi che su percorsi sconnessi. I tasselli sono stati rinforzati in modo da migliorare la scorrevolezza durante la guida e aumentare la durata della vita del tassello stesso. Infine, le performance di questi pneumatici sono arricchite da una carcassa a 6 tele che minimizza il rotolamento laterale e migliora la tenuta in curva.



| CODICE | MODELLO | MISURA | | INDICE DI CARICO | CONFEZIONE |
|------------------|---------|-------------|-----------|------------------|------------|
| 41CO21X7-10CS03 | CS-03F | 21X7-10 TL | 175/75-10 | 31M / 6 TELE M+S | 1 pz |
| 41CO22X7-10CS03 | CS-03F | 22X7-10 TL | 175/85-10 | 35M / 6 TELE M+S | 1 pz |
| 41CO23X7-10CS03 | CS-03F | 23X7-10 TL | 175/90-10 | 36M / 6 TELE M+S | 1 pz |
| 41CO22X11-9CS04 | CS-04R | 22X11-9 TL | 275/60-9 | 48M / 6 TELE M+S | 1 pz |
| 41CO22X10-10CS04 | CS-04R | 22X10-10 TL | 255/60-10 | 44F / 6 TELE M+S | 1 pz |

C-9299 – C-9300

Il battistrada è stato disegnato per garantire le massime prestazioni su ogni tipo di terreno fuori strada.

La bassa resistenza al rotolamento fornisce comfort e stabilità alla guida anche ad alte velocità. La miscela è stata appositamente studiata per garantire una lunga durata.



| CODICE | MODELLO | MISURA | | INDICE DI CARICO | CONFEZIONE |
|-------------------|---------|-------------|-----------|------------------|------------|
| 41CO25X8-12C9299 | C-9299F | 25X8-12 TL | 205/80-12 | 38J / 4 TELE | 1 pz |
| 41CO25X10-12C9300 | C-9300R | 25X10-12 TL | 255/65-12 | 45J / 4 TELE | 1 pz |



TRASPORTO LEGGERO

CL-02



| CODICE | MODELLO | MISURA | INDICE DI CARICO | CONFEZIONE |
|------------------------|---------|-------------|------------------|------------|
| 47CE155-R12-CL02-88R | CL-02 | 155 R12C | 88/86R | 1 pz |
| 47CE125-R12-CL02 | CL-02 | 125 R12C | 81J | 1 pz |
| 47CE140/70R12-CL02-86J | CL-02 | 140/70 R12C | 86J | 1 pz |
| 45CO4.50-10CL02 | CL-02 | 4.50-10 | 76M / 6PR TT | 1 pz |

CL-31



| CODICE | MODELLO | MISURA | INDICE DI CARICO | CONFEZIONE |
|-----------------------|---------|-------------|------------------|------------|
| 47CE155-R13-CL31-91R | CL-31 | 155 R13C TL | 91/89R | 1 pz |
| 47CE5.00-R12-CL31-83P | CL-31 | 5.00 R12 TL | 83/81P | 1 pz |

TRICYCLE

C-8011



| CODICE | MODELLO | MISURA | INDICE DI CARICO | CONFEZIONE |
|----------------------|---------|------------|------------------|------------|
| 44CO5.00-12C8011-8PR | C-8011 | 5.00-12 TL | 8 TELE 83/81J | 1 pz |



CM-506

Questo pneumatico ha un battistrada intricato, ottimo per la trazione sulle strade cittadine. Infatti la carcassa è stata progettata per avere una buona aderenza e un ottimo comfort, che favoriscono prestazioni durature. Viene montato su **Ape** 3 ruote.



| CODICE | MODELLO | MISURA | INDICE DI CARICO | CONFEZIONE |
|------------------|---------|------------|------------------|------------|
| 35CO4.00-12CM506 | CM-506 | 4.00-12 TL | 75J / 8 TELE | 1 pz |

C-113



| CODICE | MODELLO | MISURA | INDICE DI CARICO | CONFEZIONE |
|-----------------|---------|------------|------------------|------------|
| 45CO4.00-10C113 | C-113 | 4.00-10 TT | 64J / 6PR | 5 pz |

CARRELLI

C-154



| CODICE | MODELLO | MISURA | INDICE DI CARICO | CONFEZIONE |
|----------------|---------|-----------|------------------|------------|
| 45CO4.00-5C154 | C-154 | 4.00-5 TT | 4 TELE | 10 pz |



CARRELLI

C-178

Questa copertura ha un profilo seghettato che lo rende la scelta ideale per svariate attrezzature commerciali (es.: carrelli a mano, carrellini, idropulitrici, etc.) ed offre un rotolamento migliore rispetto ad un pneumatico classico.



| CODICE | MODELLO | MISURA | INDICE DI CARICO | CONFEZIONE |
|----------------------|---------|----------------|------------------|------------|
| 45CO4.800/4.00-8C178 | C-178 | 4.80/4.00-8 TT | 70M / 6 TELE | 5 pz |

M-9230

| CODICE | MODELLO | MISURA | INDICE DI CARICO | CONFEZIONE |
|-----------------------------------|---------|-----------------------|------------------|------------|
| 34CA3.00-4TR87 35CO3.00-4M9230 | M-9230 | 3.00-4 COP.+CAM. TR87 | 4 TELE | 10 pz |



C-920

| CODICE | MODELLO | MISURA | INDICE DI CARICO | CONFEZIONE |
|----------------|---------|-----------|------------------|------------|
| 35CO3.00-4C920 | C-920 | 3.00-4 TT | 4 TELE | 10 pz |






C-165S

| CODICE | MODELLO | MISURA | INDICE DI CARICO | CONFEZIONE |
|--------------------|---------|--------------|------------------|------------|
| 45CO11/4.00-4C165S | C-165S | 11X4.00-4 TL | 2 TELE | 10 pz |
| 45CO18/9.50-8C165S | C-165S | 18X9.50-8 TL | 2 TELE | 3 pz |
| 45CO15/6.00-6C165 | C-165 | 15X6.00-6 TL | 4 TELE | 5 pz |
| 45CO13/5.00-6C165 | C-165 | 13X5.00-6 TT | 4 TELE | 10 pz |



C-9216

| CODICE | MODELLO | MISURA | INDICE DI CARICO | CONFEZIONE |
|--------------------|---------|--------------|------------------|------------|
| 45CO18/8.50-8C9216 | C-9216 | 18X8.50-8 TL | 8 TELE | 3 pz |



CAMERE D'ARIA



TR-04



TR-13



TR-87 90°

CAMERE SCOOTER

| CODICE | IMBALLO | MISURA | INDICE DI CARICO | CONFEZIONE |
|-----------------------|---------|--------------|------------------|------------|
| 34CA2.50/2.75-16TR4B | BOX | 2.50/2.75-16 | TR4 | 50 pz |
| 34CA2.75/3.00-14TR4B | BOX | 80/80-14 | TR4 | 50 pz |
| 34CA3.00/3.50-10TR87B | BOX | 3.00/3.50-10 | TR87 90° | 50 pz |
| 34CA4.00-10TR13B | BOX | 4.00/4.50-10 | TR13 | 20 pz |
| 34CA3.50-8TR87B | BOX | 3.50-8 | TR87 90° | 20 pz |

CAMERE CROSS

| CODICE | IMBALLO | MISURA | INDICE DI CARICO | CONFEZIONE |
|------------------------|---------|--------------------|------------------|------------|
| 34CA80/100-21TR4B | BOX | 80/100-21 | TR4 | 50 pz |
| 34CA80/100-21TR4B-EHD | BOX | 80/100-21 | TR4 EHD | 20 pz |
| 34CA110/90-19TR4B | BOX | 100/110/90-19 | TR4 | 20 pz |
| 34CA120/90-19TR4B-EHD | BOX | 100/110/120/90-19 | TR4 EHD | 20 pz |
| 34CA110/90-18TR4B | BOX | 100/110/90-18 | TR4 | 20 pz |
| 34CA120/100-18TR4B-EHD | BOX | 100/110/120/100-18 | TR4 EHD | 20 pz |
| 34CA2.75/3.00-21TR4B | BOX | 2.75/3.00-21 | TR4 | 50 pz |

Spessore camere normali: 1,5 mm – Spessore camere EHD 2,7 mm

CAMERE CARRELLO

| CODICE | IMBALLO | MISURA | INDICE DI CARICO | CONFEZIONE |
|-----------------|---------|--------|------------------|------------|
| 34CA3.00-4TR87B | BOX | 3.00-4 | TR87 90° | 50 pz |
| 34CA4.00-5TR87B | BOX | 4.00-5 | TR87 90° | 50 pz |

CAMERE GIARDINAGGIO

| CODICE | IMBALLO | MISURA | INDICE DI CARICO | CONFEZIONE |
|----------------------|--------------|-------------|------------------|------------|
| 34CA3.50/8TR13B | BOX | 3.50-8 | TR13 | 50 pz |
| 34CACAR13/5.00-6TR13 | BOX | 13X5.00-6 | TR13 | 20 pz |
| 34CACAR15/6.00-6TR13 | Termosaldate | 15X6.00-6 | TR13 | 50 pz |
| 34CACAR16/6.50-8TR13 | Termosaldate | 16X6.50-8 | TR13 | 50 pz |
| 34CA4.80/4.00-8TR13B | BOX | 4.80/4.00-8 | TR13 | 50 pz |

INDICI DI CARICO

| CODICE DI VELOCITA' | KM/H | INDICE DI CARICO | KG | INDICE DI CARICO | KG | INDICE DI CARICO | KG |
|---------------------|-----------|------------------|------|------------------|-----|------------------|-----|
| B | 50 | 20 | 80 | 44 | 160 | 68 | 315 |
| C | 60 | 21 | 82,5 | 45 | 165 | 69 | 325 |
| D | 65 | 22 | 85 | 46 | 170 | 70 | 335 |
| E | 70 | 23 | 87,5 | 47 | 175 | 71 | 345 |
| F | 80 | 24 | 90 | 48 | 180 | 72 | 355 |
| G | 90 | 25 | 92,5 | 49 | 185 | 73 | 365 |
| J | 100 | 26 | 95 | 50 | 190 | 74 | 375 |
| K | 110 | 27 | 97,5 | 51 | 195 | 75 | 387 |
| L | 120 | 28 | 100 | 52 | 200 | 76 | 400 |
| M | 130 | 29 | 103 | 53 | 206 | 77 | 412 |
| N | 140 | 30 | 106 | 54 | 212 | 78 | 425 |
| P | 150 | 31 | 109 | 55 | 218 | 79 | 437 |
| Q | 160 | 32 | 112 | 56 | 224 | 80 | 450 |
| R | 170 | 33 | 115 | 57 | 230 | 81 | 462 |
| S | 180 | 34 | 118 | 58 | 236 | 82 | 475 |
| T | 190 | 35 | 121 | 59 | 243 | 83 | 487 |
| H | 210 | 36 | 125 | 60 | 250 | 84 | 500 |
| V | 240 | 37 | 128 | 61 | 257 | 85 | 515 |
| W | 270 | 38 | 132 | 62 | 265 | 86 | 530 |
| Y | 300 | 39 | 136 | 63 | 272 | 87 | 545 |
| VR | Oltre 210 | 40 | 140 | 64 | 280 | 88 | 560 |
| ZR | Oltre 240 | 41 | 145 | 65 | 290 | 89 | 580 |
| | | 42 | 150 | 66 | 300 | 90 | 600 |
| | | 43 | 155 | 67 | 307 | 91 | 615 |



B.I.S. SRL

Via per Marzalesco 7/9
28060 Cureggio (NO)
Tel. (+39) 0322 889811
Fax (+39) 0322 839390

MAGAZZINO

Via Resega 35
28021 Borgomanero (NO)
Tel. (+39) 0322 842116

CONTATTI INTERNI


COMMERCIALE

Alessandra (+39) 0322 889831
alessandra@bissrl.it
Anna (+39) 0322 889821
anna@bissrl.it
Cristina (+39) 0322 889835
cristina@bissrl.it
Simona (+39) 0322 842116
simona@bissrl.it
Fax (+39) 0322 839390


CONTABILITA' E FATTURAZIONE

Barbara (+39) 0322 889826
contabilita@bissrl.it
Stefania (+39) 0322 889820
stefania@bissrl.it

B.I.S. SRL

 Via Marzalesco, 7/9
28060 Cureggio (NO) Italy

 +39 0322 889811

 +39 0322 839390

 ordinicst@bissrl.it

 bissrl.it